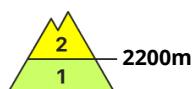
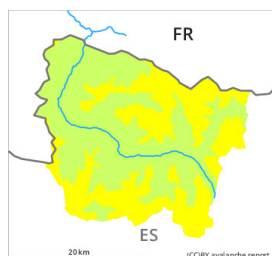


Grado de Peligro 2 - Limitado



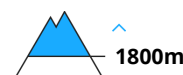
Tendencia: peligro de aludes en aumento
en Sábado 08 01 2022



Nieve
venteada



Nieve
reciente



Nieve reciente y nieve venteada son la principal fuente de peligro.

Las nuevas y las menos recientes acumulaciones de nieve venteada son en su mayoría delgadas y propensas al desencadenamiento. Las acumulaciones de nieve venteada menos recientes quedarán cubiertas de nieve y por lo tanto serán difíciles de identificar. Las placas de viento pueden en muchos lugares ser desencadenadas al paso de un montañero y alcanzar un tamaño mediano. Los lugares peligrosos se encuentran sobre todo en las laderas inclinadas orientadas a norte, este y sur, y cerca de collados y cordales por encima de los 2200 m aproximadamente.

La nieve reciente puede ser desencadenada al paso de un solo montañero en todas las orientaciones por debajo del límite del bosque. Los aludes aquí son de tamaño en general pequeño.

Las excursiones con esquís y raquetas de nieve, así como los descensos fuera pista requieren una elección atenta del itinerario.

Manto nivoso

En los últimos dos días se han acumulado de 15 a 20 cm de nieve por encima de los 1500 m aproximadamente. Hasta el final de la tarde caerán de 5 a 10 cm de nieve por encima de los 1400 m aproximadamente, localmente menos. El viento del noroeste transportará la nieve reciente y la nieve antigua. En muchos lugares la nieve reciente y la nieve venteada descansan encima de una superficie lisa del manto de nieve antiguo. Las nuevas y las menos recientes acumulaciones de nieve venteada se unirán lentamente con la nieve antigua especialmente en laderas solanas.

Tendencia

Con las precipitaciones, progresivo aumento del peligro de aludes de nieve seca.