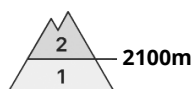
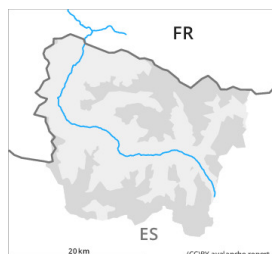




## Grado de Peligro 2 - Limitado



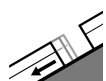
**Tendencia: peligro de aludes en aumento**  
en Miércoles 30 03 2022



Nieve húmeda



2100m



Deslizamientos



2000m

### Nieve húmeda y deslizamientos son la principal fuente de peligro.

Con el aumento de la temperatura diurna y la radiación solar, a partir de la mañana el peligro de aludes de nieve húmeda aumentará progresivamente. En el transcurso de la jornada, son posibles de manera aislada avalanchas de nieve muy húmeda y de deslizamiento basal de tamaño pequeño y, localmente, mediano. Esto se da en las laderas extremadamente inclinadas en cotas medias y altas, y en todas las orientaciones. Los aludes de nieve húmeda pueden ser desencadenadas al paso de una persona o de forma natural.

### Manto nivoso

Las condiciones permanecen primaverales. El enfriamiento nocturno ha sido en muchos sectores muy limitado. La superficie del manto de nieve se ha enfriado apenas durante la noche nublada y se ablandará ya durante la mañana.

En las laderas umbrías y por encima de los 2200 m aproximadamente: El manto de nieve es en su mayor parte estable, con una costra de rehielo gruesa portante en superficie. En las laderas solanas: El manto de nieve se volverá muy húmedo en el transcurso de la jornada.

### Tendencia

Con las precipitaciones, progresivo aumento del peligro de aludes.