

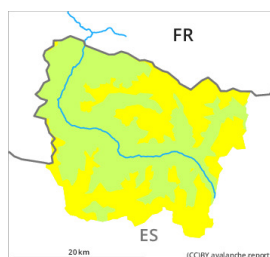
Degré de danger 2 - Limité



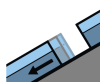
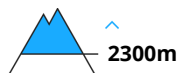
Tendance: danger d'avalanche constant →
leDimanche 10 04 2022



Neige soufflée
(Neige ventée)



Neige
ancienne
(Sous-couche
fragile
persistante)



Avalanches de
glissement
(Avalanches de
fond)



Neige soufflée et neige ancienne fragile à surveiller.

Des accumulations de neige soufflée en général peu épaisses se forment avec la neige fraîche et le vent de nord-ouest modéré à fort avant le matin surtout à proximité des crêtes, dans les combes et couloirs. Les accumulations récentes de neige soufflée sont généralement petites mais en partie fragiles. Des couches fragiles dans la neige ancienne peuvent être déclenchées en certains endroits par des personnes, aussi sur les pentes raides peu fréquentées à l'ombre. Elles sont parfois de taille moyenne et de manière isolée facilement déclenchables.

En outre il existe un danger latent d'avalanches de glissement et de coulées humides.

Les randonnées et descentes hors-piste demandent un choix réfléchi des itinéraires.

Manteau neigeux

La neige fraîche de la semaine écoulée s'est fortement tassée à toutes les expositions. Elle repose sur une surface de neige ancienne défavorable surtout sur les pentes à l'ombre et à haute altitude. Les profils de neige et les tests de stabilité indiquent la situation avalancheuse traître. Vendredi: À toutes expositions: Le manteau neigeux est généralement humide. Samedi: Jusqu'à midi il tombera un peu de neige surtout au nord. Le vent du nord-ouest transporte intensivement la neige fraîche. Avec le refroidissement et le vent de nord modéré à fort, une croûte de surface se forme en cours de nuit.

Tendance

Dimanche: Diminution rapide du danger d'avalanches sèches sur les versants où s'est accumulée la neige soufflée. Augmentation marquée du danger d'avalanches mouillées et de glissement avec le réchauffement diurne et le rayonnement solaire.