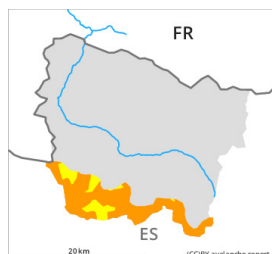
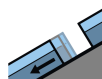


Gefahrenstufe 3 - Erheblich



Neuschnee

Snowpack stability: **very poor**Frequency: **some**Avalanche size: **medium**

Gleitschnee

Snowpack stability: **very poor**Frequency: **some**Avalanche size: **small**

Frischer Tribschnee: Mit Neuschnee und Wind ungünstige Lawinensituation.

Mit Neuschnee und starkem Südwestwind entstehen im Verlaufe der Nacht oberhalb von rund 2000 m Tribschneeansammlungen. Erklärung: "sie" darf nur für "die Tribschneeansammlungen" stehen können leicht ausgelöst werden oder vereinzelt spontan abgleiten. In diesen Gebieten sind die Lawinen mittelgroß und oft leicht auslösbar.

An allen Expositionen sind mit dem Regen einzelne kleine Gleitschneelawinen und feuchte Rutsche möglich. Dies an sehr steilen Hängen unterhalb von rund 2000 m.

Für Skitouren und Schneeschuhwanderungen abseits gesicherter Pisten sind die Verhältnisse heimtückisch. Nebst der Verschüttungsgefahr sollte auch die Mitreiß- und Absturzgefahr beachtet werden.

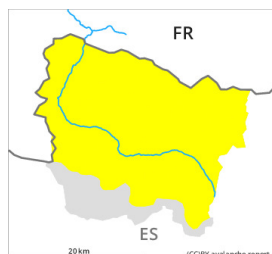
Schneedecke

Error: Línia desconeguda 621 en im_Gebiet!

Tendenz

Wind und Neuschnee bis in tiefe Lagen: Weiterer Anstieg der Gefahr von trockenen Lawinen.

Gefahrenstufe 2 - Mäßig



Tendenz: Lawinengefahr steigt
am Samstag, den 10.12.2022



Triebschnee



2200m

Snowpack stability: **very poor**

Frequency: **some**

Avalanche size: **small**



Gleitschnee



2300m

Snowpack stability: **very poor**

Frequency: **some**

Avalanche size: **small**

Vorsicht vor frischem Triebschnee.

Mit Neuschnee und starkem Südwestwind entstehen im Verlaufe der Nacht oberhalb von rund 2200 m kleine Trieb Schneeansammlungen. Erklärung: "sie" darf nur für "die Trieb Schneeansammlungen" stehen können leicht ausgelöst werden oder vereinzelt spontan abgleiten. In diesen Gebieten sind die Lawinen nur klein aber sehr leicht auslösbar.

An allen Expositionen sind mit dem Regen einzelne kleine Gleitschneelawinen und feuchte Rutsche möglich. Dies an sehr steilen Hängen unterhalb von rund 2200 m.

Nebst der Verschüttungsgefahr sollte vor allem die Mitreiß- und Absturzgefahr beachtet werden.

Schneedecke

Error: Línia desconguda 577 en im_Gebiet!

Tendenz

Wind und Neuschnee bis in tiefe Lagen: Weiterer Anstieg der Gefahr von trockenen Lawinen.