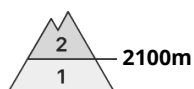
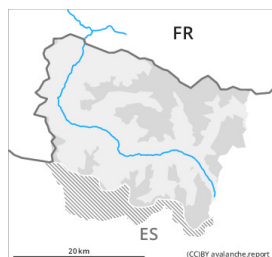




## Grado Pericolo 2 - Moderato



**Tendenza: Pericolo valanghe stabile** →  
per Lunedì il 12.12.2022



Neve ventata



Snowpack stability: **poor**

Frequency: **some**

Avalanche size: **small**

### Attenzione alla neve ventata recente.

Gli accumuli di neve ventata di piccole dimensioni degli ultimi tre giorni possono, a livello isolato, subire un distacco in seguito al passaggio di un singolo appassionato di sport invernali. I punti pericolosi si trovano soprattutto nei punti in prossimità delle creste, nelle conche e nei canali esposti in tutte le direzioni al di sopra dei 2100 m circa. Le valanghe sono solo di piccole dimensioni.

Oltre al pericolo di seppellimento, occorre fare attenzione anche al pericolo di trascinamento e caduta.

### Manto nevoso

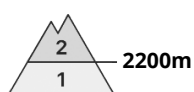
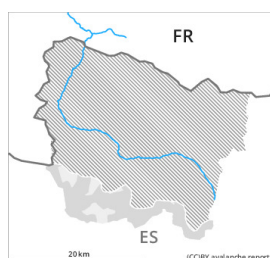
Durante la notte è caduta meno neve del previsto. In tutte le regioni sono caduti 2 cm di neve. Nelle ultime ore il vento è stato debole.

Alle quote di media montagna sono presenti dai 30 ai 50 cm di neve, localmente anche di più. Ad alta quota e in alta montagna l'innevamento è estremamente variabile a seconda dell'azione del vento.

### Tendenza

Lunedì: Con neve fresca e forte vento, leggero aumento del pericolo di valanghe.

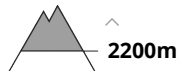
## Grado Pericolo 2 - Moderato



**Tendenza: Pericolo valanghe stabile** →  
per Lunedì il 12.12.2022



Neve ventata



Snowpack stability: **poor**

Frequency: **few**

Avalanche size: **medium**

**La neve ventata meno recente è la principale fonte di pericolo.**

Gli accumuli di neve ventata in parte instabili di venerdì possono in parte subire un distacco in seguito al passaggio di un singolo appassionato di sport invernali soprattutto sui pendii riparati dal vento ombreggiati al di sopra dei 2200 m circa. Qui le valanghe sono a livello isolato di dimensioni medie. I punti pericolosi sono in parte innevati e quindi difficili da individuare.

Oltre al pericolo di seppellimento, occorre fare attenzione anche al pericolo di trascinamento e caduta.

### Manto nevoso

Gli accumuli di neve ventata poggiano su strati fragili sui pendii riparati dal vento ombreggiati al di sopra dei 2200 m circa.

Alle quote di media montagna sono presenti dai 30 ai 50 cm di neve, localmente anche di più. Ad alta quota e in alta montagna l'innevamento è estremamente variabile a seconda dell'azione del vento.

### Tendenza

Lunedì: Con neve fresca e forte vento, leggero aumento del pericolo di valanghe.