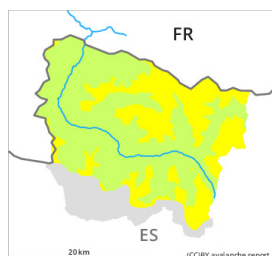




Degré de danger 2 - Limité

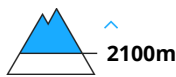


Tendance: danger d'avalanche constant →

leLundi 12 12 2022



Neige soufflée
(Neige ventée)



Snowpack stability: **poor**

Frequency: **some**

Avalanche size: **small**

Attention à la neige récemment soufflée.

Les accumulations de neige soufflée petites des trois derniers jours peuvent être déclenchées de manière isolée par un seul amateur de sports d'hiver. Les endroits dangereux se trouvent surtout à proximité des crêtes et dans les combes et couloirs à toutes les expositions au-dessus d'environ 2100 m. Les avalanches sont uniquement petites.

A côté du danger d'ensevelissement, il faut aussi penser au danger d'être emporté et de chuter.

Manteau neigeux

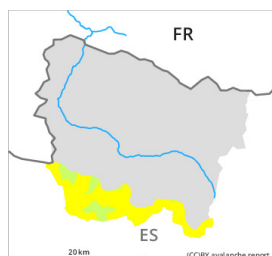
Pendant la nuit il est tombé moins de neige qu'attendu. Il est tombé dans toutes les régions 2 cm de neige. Au cours des dernières heures le vent a soufflé faiblement.

À moyenne altitude on trouve 30 à 50 cm de neige, localement plus. À haute altitude et en haute montagne on trouve suivant l'influence du vent des hauteurs de neiges très différentes.

Tendance

Lundi: Augmentation légère du danger d'avalanches avec la neige fraîche et le vent fort.

Degré de danger 2 - Limité



Tendance: danger d'avalanche constant →

leLundi 12 12 2022



Neige soufflée
(Neige ventée)



Snowpack stability: **poor**

Frequency: **few**

Avalanche size: **medium**

Neige soufflée ancienne constituant le danger principal.

Les accumulations de neige soufflée en partie fragiles de vendredi peuvent être parfois déclenchées par un seul amateur de sports d'hiver surtout sur les pentes protégées du vent à l'ombre au-dessus d'environ 2200 m. Les avalanches y sont de manière isolée de taille moyenne. Les endroits dangereux sont en partie couverts de neige fraîche, et ainsi difficilement identifiables.

A côté du danger d'ensevelissement, il faut aussi penser au danger d'être emporté et de chuter.

Manteau neigeux

Les accumulations de neige soufflée reposent sur des couches fragiles sur les pentes protégées du vent à l'ombre au-dessus d'environ 2200 m.

À moyenne altitude on trouve 30 à 50 cm de neige, localement plus. À haute altitude et en haute montagne on trouve suivant l'influence du vent des hauteurs de neiges très différentes.

Tendance

Lundi: Augmentation légère du danger d'avalanches avec la neige fraîche et le vent fort.