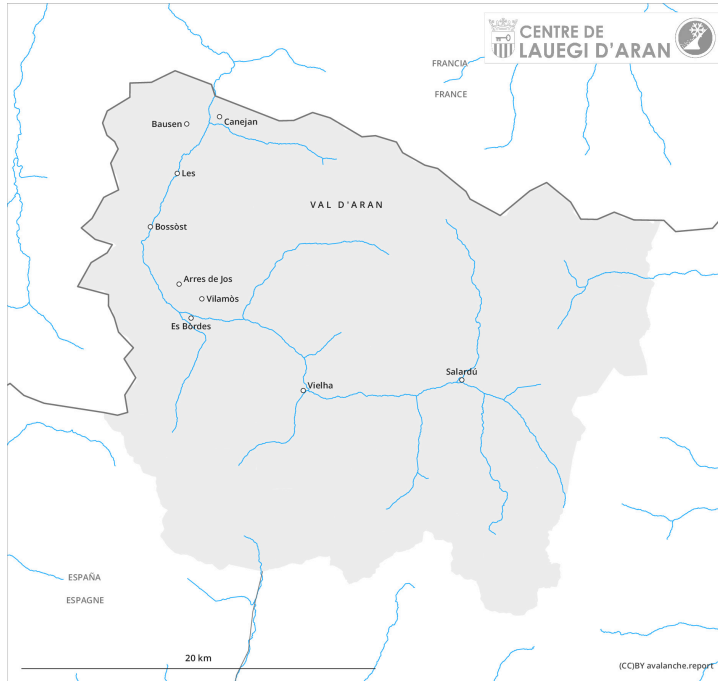
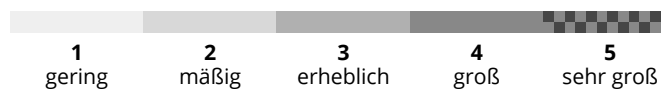
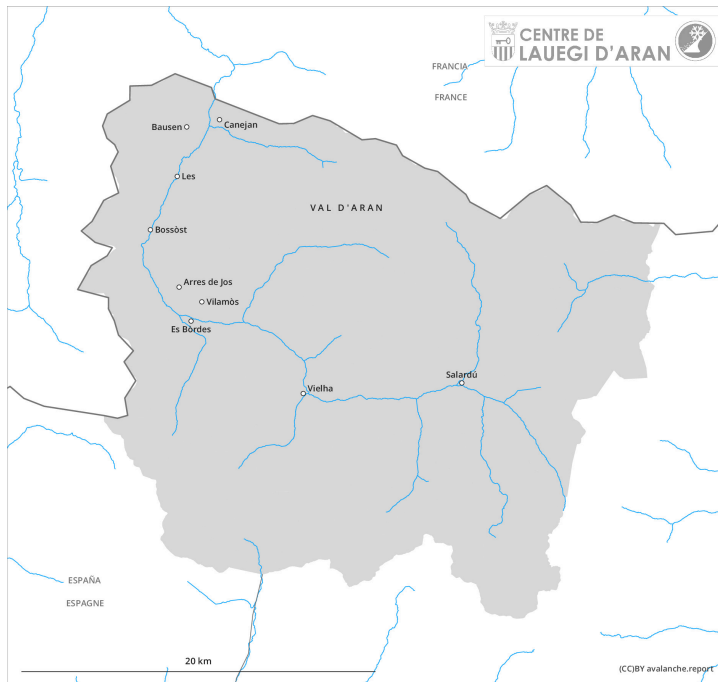


Vormittag

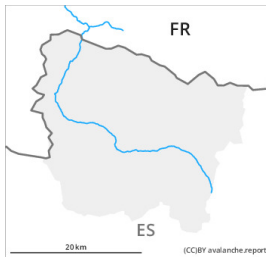


Nachmittag



Gefahrenstufe 2 - Mäßig

AM:



Tendenz: Lawinengefahr steigt
am Dienstag, den 26.03.2024



Nassschnee



Schneedeckenstabilität: **sehr schlecht**


Gefahrenstellen: **wenige**

Lawinengröße: **klein**

PM:



Tendenz: Lawinengefahr steigt
am Dienstag, den 26.03.2024



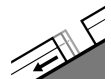
Nassschnee



Schneedeckenstabilität: **sehr schlecht**

Gefahrenstellen: **wenige**

Lawinengröße: **mittel**



Gleitschnee



Schneedeckenstabilität: **sehr schlecht**

Gefahrenstellen: **wenige**

Lawinengröße: **mittel**

Feuchte und nasse Lawinen und Gleitschneelawinen sind tagsüber noch möglich.

Am Morgen allgemein günstige Lawinenverhältnisse. Mit der Durchnässung sind im Tagesverlauf weiterhin Nass- und Gleitschneelawinen möglich. Die Lawinen können die gesamte Schneedecke mitreißen und teils mittlere Größe erreichen. Die Gefahrenstellen liegen an sehr steilen Sonnenhängen in allen Höhenlagen sowie an sehr steilen Schattenhängen unterhalb von rund 2200 m.

Schneedecke

Die nächtliche Abstrahlung ist gut. Die Schneeoberfläche gefriert tragfähig und weicht schneller auf als am Vortag. Am Nachmittag fällt Regen bis in mittlere Lagen.

Tendenz

Dienstag: Schneller Anstieg der Gefahr von trockenen Lawinen mit Neuschnee und Wind.