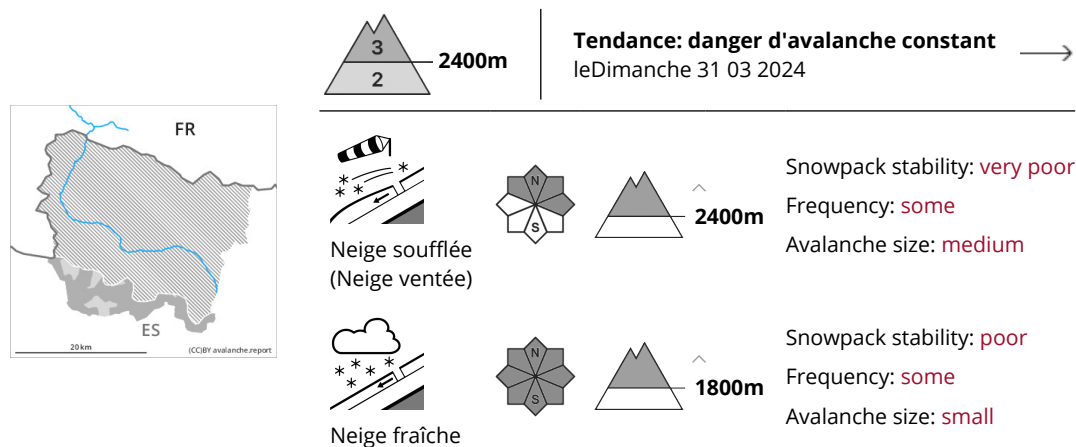


Degré de danger 3 - Marqué



Neige soufflée constituant le danger principal.

Les accumulations récentes et déjà plus anciennes de neige soufflée peuvent être déclenchées facilement ou glisser spontanément de manière isolée surtout sur les pentes à l'ombre et à haute altitude et en haute montagne. Les avalanches sont parfois de taille moyenne. Les endroits dangereux se situent spécialement à proximité des crêtes au-dessus d'environ 2400 m ainsi que dans les combes, couloirs et derrière les ruptures de terrain.

Avec la chute de neige la probabilité de déclenchement d'avalanches sèches augmente un peu à toutes les expositions au-dessus d'environ 1800 m. Dans ces régions les avalanches sont plutôt petites mais souvent facilement déclenchables.

Les randonnées et descentes hors-piste demandent un choix prudent des itinéraires.

Manteau neigeux

Dans les derniers cinq jours il est tombé de 20 à 50 cm de neige, localement plus. Jusqu'au soir il tombera localement au-dessus d'environ 1800 m de 5 à 10 cm de neige. Le vent du sud transporte la neige fraîche et partiellement aussi la neige ancienne.

La neige fraîche et la neige soufflée se sont bien liées avec la neige ancienne à toutes les expositions. À haute altitude et en haute montagne on trouve suivant l'influence du vent des hauteurs de neiges très différentes.

Tendance

Dimanche: Augmentation légère du danger d'avalanches sèches avec la neige fraîche et le vent.

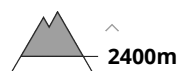
Degré de danger 2 - Limité



Tendance: danger d'avalanche constant →
leDimanche 31 03 2024



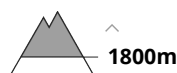
Neige soufflée
(Neige ventée)



Snowpack stability: **poor**
Frequency: **some**
Avalanche size: **medium**



Neige fraîche



Snowpack stability: **poor**
Frequency: **some**
Avalanche size: **small**

Attention à la neige soufflée.

Les accumulations de neige soufflée peuvent être déclenchées par un seul amateur de sports d'hiver surtout sur les pentes raides à l'ombre. Les avalanches sont plutôt petites. Les endroits dangereux se situent spécialement à proximité des crêtes au-dessus d'environ 2400 m.

Avec la chute de neige la probabilité de déclenchement d'avalanches sèches augmente un peu sur les pentes raides au-dessus d'environ 1800 m. Dans ces régions les avalanches sont plutôt petites.

Un choix très prudent des itinéraires est important.

Manteau neigeux

Depuis mardi il est tombé de 20 à 30 cm de neige, localement plus. Jusqu'au soir il tombera au-dessus d'environ 1800 m de 5 à 10 cm de neige. Le vent du sud transporte intensivement la neige fraîche.

La neige fraîche et la neige soufflée se sont bien liées avec la neige ancienne à toutes les expositions. Sur les pentes ensoleillées ainsi qu'à basse altitude il y a trop peu de neige pour les sports d'hiver.

Tendance

Dimanche: Augmentation légère du danger d'avalanches sèches avec la chute de neige.