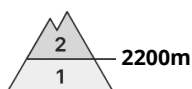
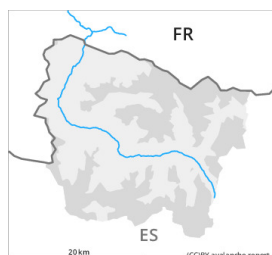




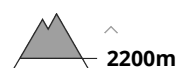
Grado di pericolo 2 - Moderato



Tendenza: pericolo valanghe stabile →
per domenica 23 febbraio 2025



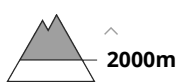
Lastrone da vento



Stabilità del manto nevoso: **scarsa**
Punti pericolosi: **alcuni**
Dimensione valanga: **medie**



Neve fresca



Stabilità del manto nevoso: **discreta**
Punti pericolosi: **pochi**
Dimensione valanga: **medie**

La neve ventata recente è la principale fonte di pericolo.

Gli ultimi accumuli di neve ventata possono facilmente subire un distacco in seguito al passaggio di un singolo appassionato di sport invernali soprattutto sui pendii esposti da nord ovest a est sino a sud est al di sopra dei 2200 m circa. Le valanghe sono a livello isolato di dimensioni medie. I punti pericolosi si trovano nei passaggi che conducono a conche e canali come pure nelle zone in prossimità delle creste e dei passi.

La neve fresca può subire un distacco in seguito al passaggio di un singolo appassionato di sport invernali a tutte le esposizioni al di sopra dei 2000 m circa. Le valanghe sono di piccole dimensioni.

I punti pericolosi sono con il cattivo tempo appena individuabili. L'attuale situazione valanghiva richiede attenzione e prudenza.

Manto nevoso

Con le nevicate al di sopra dei 1800 m circa e il vento a tratti forte proveniente da sud, nel corso della giornata gli accumuli di neve ventata cresceranno. All'interno del manto nevoso si trovano, a livello isolato, strati fragili instabili. Il legame tra i vari accumuli di neve ventata e quello tra gli accumuli di neve ventata e la neve vecchia è in parte sfavorevole.

Principalmente sui pendii soleggiati alle quote di bassa e media montagna c'è solo poca neve. In tutte le regioni c'è meno neve di quella solitamente presente in questo periodo.

Tendenza

Domenica: Con il rialzo termico, leggero aumento del pericolo di valanghe umide.