

AM



PM

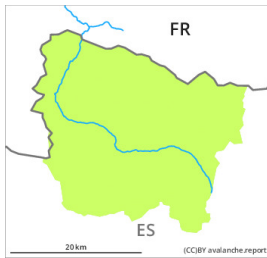


Grado de Peligro 2 - Limitado

AM



Tendencia: peligro de aludes sin cambios →
en miércoles, 9 de abril de 2025



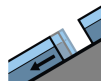
Nieve húmeda



Estabilidad del manto de nieve: **regular**

Frecuencia: **pocas**

Tamaño del alud: **pequeño**



Deslizamiento de nieve



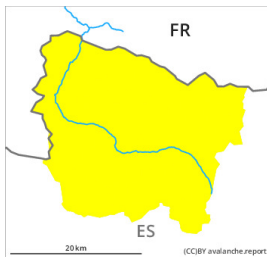
Frecuencia: **pocas**

Tamaño del alud: **pequeño**

PM



Tendencia: peligro de aludes sin cambios →
en miércoles, 9 de abril de 2025



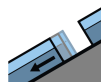
Nieve húmeda



Estabilidad del manto de nieve: **muy pobre**

Frecuencia: **algunas**

Tamaño del alud: **mediano**



Deslizamiento de nieve



Frecuencia: **algunas**

Tamaño del alud: **mediano**

Atención a la nieve húmeda y los deslizamientos.

Después de una noche serena, por la mañana reinan condiciones de aludes favorables en general. Con el aumento de la temperatura diurna y la radiación solar, en el transcurso de la jornada el peligro de aludes de nieve muy húmeda y de deslizamiento basal aumentará progresivamente al grado 2 (limitado). Esto se da especialmente en los sectores con mucha nieve en el límite con Benasque y en el límite con la Ribagorça y el Pallars. Estos pueden progresivamente ser desencadenadas al paso de una persona o de forma natural. Además son posibles aludes de deslizamiento basal.

Las acumulaciones de nieve venteada antiguas pueden, de manera aislada, desencadenarse en laderas umbrías extremas y poco frecuentadas y en altitud. Estos últimos son de manera muy aislada de tamaño mediano.

Manto nivoso

La superficie del manto de nieve se volverá a helar para formar una costra portante y se ablandará durante

el día. En el transcurso de la jornada las condiciones meteorológicas primaverales causarán una progresiva humidificación del manto de nieve en todas las orientaciones.

El manto de nieve antiguo es húmedo en muchos lugares. Esto se da en las laderas solanas en todas las cotas, y en las laderas umbrías en cotas bajas y medias.

En particular en las laderas muy inclinadas y poco frecuentadas umbrías: En el manto de nieve antigua hay capas débiles aisladas todavía en altitud.

Las excursiones de montaña deben comenzar y acabar temprano.

Tendencia

Con la humidificación, adicional aumento del peligro de aludes de nieve muy húmeda y de deslizamiento basal.