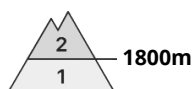
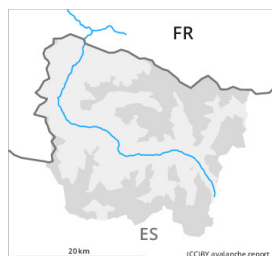
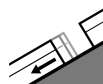


Grado de Peligro 2 - Limitado



Tendencia: peligro de aludes sin cambios →
 en Domingo 25 12 2022



Deslizamientos



Snowpack stability: **very poor**

Frequency: **few**

Avalanche size: **medium**



Nieve húmeda



Snowpack stability: **poor**

Frequency: **few**

Avalanche size: **small**

Aún son posibles avalanchas de deslizamiento basal y purgas de nieve húmeda.

En las laderas umbrías y en las laderas con acumulaciones de nieve venteada: El manto de nieve antiguo es estable en la mayoría de casos.

En las laderas herbosas extremadamente inclinadas y en las laderas solanas, en el transcurso de la jornada son posibles de forma aislada avalanchas de deslizamiento basal y purgas de nieve húmeda, incluso de tamaño mediano. Evitar las zonas con grietas de deslizamiento basal. Además del peligro de ser enterrado por un alud, se debe tener en cuenta también el peligro de ser arrastrado hacia una trampa del terreno. Debido a la superficie dura del manto de nieve hay el peligro de resbalar y caer en muchos puntos.

Manto nivoso

Las acumulaciones de nieve venteada menos recientes se han unido bastante bien con la nieve antigua en laderas umbrías.

En las laderas umbrías y en cotas medias y altas: El manto de nieve consiste en cristales facetados, con una costra en superficie. En las laderas solanas: La superficie del manto de nieve se volverá a helar para formar una costra portante y se ablandará durante el día.

Por encima del límite del bosque están presentes de 30 a 50 cm de nieve, localmente aún más. En cotas altas y alta montaña los espesores de nieve varían mucho por la influencia del viento. En cotas bajas prácticamente no hay nieve.

Tendencia

Navidad: Hasta que bajen las temperaturas, escaso descenso del peligro de aludes de deslizamiento basal y purgas de nieve húmeda.