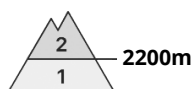
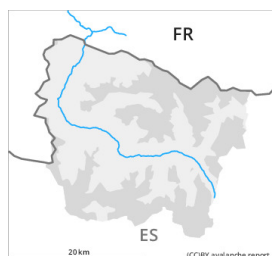




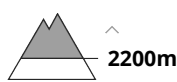
Degré de danger 2 - Limité



Tendance: **danger d'avalanche constant** →
leVendredi 13 01 2023



Neige soufflée
(Neige ventée)



Snowpack stability: **poor**
Frequency: **some**
Avalanche size: **medium**

Les accumulations de neige soufflée partiellement recouvertes de neige fraîche de lundi constituent le danger principal.

Les accumulations déjà plus anciennes de neige soufflée doivent être évaluées avec précaution à toutes les expositions au-dessus d'environ 2200 m. Les endroits dangereux se situent surtout sur les pentes protégées du vent à l'ombre. Explication: "celles-ci" ne peut signifier que "celles-ci avalanches" sont généralement petites mais parfois facilement déclenchables. À la frontière avec Ribagorça et Pallars et à la frontière avec Benasque les endroits dangereux sont plus fréquents et plus étendus. Celles-ci peuvent parfois atteindre une taille moyenne surtout. Des accumulations de neige soufflée supplémentaires se sont formées avec la neige fraîche et le vent de direction variable faible à modéré mercredi à proximité des crêtes à toutes les expositions ainsi qu'en altitude. Les accumulations récentes de neige soufflée sont généralement très petites mais en partie facilement déclenchables.

En outre en cours de journée, de rares avalanches de glissement et coulées humides de petite taille sont possibles.

Les accumulations déjà plus anciennes de neige soufflée sont partiellement recouvertes de neige fraîche et donc difficilement identifiables. A côté du danger d'ensevelissement, il faut penser au danger d'être emporté et de chuter. Les descentes hors-piste demandent un choix réfléchi des itinéraires.

Manteau neigeux

Les accumulations déjà plus anciennes de neige soufflée reposent sur des couches fragiles surtout sur les pentes protégées du vent à l'ombre au-dessus d'environ 2200 m. Les accumulations de neige soufflée sont mal liées avec la neige ancienne. Les départs d'avalanches et les observations sur le terrain confirment la mauvaise stabilité du manteau neigeux sur les versants où s'est accumulée la neige soufflée. Aujourd'hui il est tombé un peu de neige. Le vent modéré n'a transporté que peu de neige. Les accumulations récentes de neige soufflée se sont formées surtout à proximité des crêtes à toutes les expositions et en altitude.

Au-dessus de la limite de la forêt on trouve 10 à 50 cm de neige, localement plus. À haute altitude et en haute montagne on trouve suivant l'influence du vent des hauteurs de neiges très différentes. À basse et moyenne altitude il y a trop peu de neige pour les sports d'hiver.

Tendance

Vendredi: Diminution à peine marquée du danger d'avalanches sèches sur les versants où s'est accumulée la neige soufflée. Diminution marquée du danger d'avalanches humides avec le refroidissement.