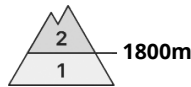





Gefahrenstufe 2 - Mäßig



Tendenz: Lawinengefahr bleibt gleich →
am Dienstag, den 20.02.2024



Nassschnee



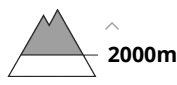
Schneedeckenstabilität: **sehr schlecht**

Gefahrenstellen: **einige**

Lawinengröße: **klein**



Neuschnee



Schneedeckenstabilität: **schlecht**

Gefahrenstellen: **wenige**

Lawinengröße: **klein**

Nassschnee ist die Hauptgefahr.

Mit der tageszeitlichen Erwärmung und der Sonneneinstrahlung sind oberhalb von rund 1800 m kleine feuchte Lawinen zu erwarten. Die Lawinen können mit geringer Belastung ausgelöst werden oder spontan abgehen. Zudem sind Gleitschneelawinen zu erwarten. Erklärung: "diese" darf nur für "diese Lawinen" stehen sind manchmal mittelgroß.

An steilen Schattenhängen und in Gipfellagen sind spontane trockene Lawinen möglich, aber meist nur kleine. Die Lawinen können vereinzelt durch Personen ausgelöst werden.

Schneedecke

Bis am Vormittag fällt gebietsweise etwas Schnee.

Sonnenhänge: Die Schneeoberfläche gefriert nur knapp und weicht schon am Vormittag auf. Sonne und Wärme führen im Tagesverlauf vor allem an steilen Hängen in allen Höhenlagen zu einer zunehmenden Anfeuchtung der Schneedecke.

Oberhalb von rund 2000 m liegen 40 bis 60 cm Schnee, lokal auch mehr. In tiefen Lagen liegt für Schneesport zu wenig Schnee.

Tendenz

Kaum Anstieg der Gefahr von feuchten Lawinen mit der tageszeitlichen Erwärmung und der Sonneneinstrahlung.