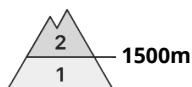
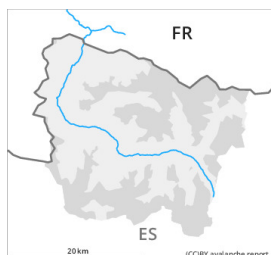


Degré de danger 2 - Limité



Tendance: **danger d'avalanche constant** →
leMardi 19 03 2024



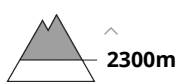
Avalanches mouillées
(Neige humide)



Snowpack stability: **poor**
Frequency: **some**
Avalanche size: **medium**



Neige soufflée
(Neige ventée)



Snowpack stability: **fair**
Frequency: **few**
Avalanche size: **small**

Des avalanches de glissement et coulées humides à partir du matin. Neige soufflée ancienne à haute altitude.

Avec l'humidification à tout moment des avalanches de neige mouillée et de glissement sont toujours possibles, également de taille moyenne. Les endroits dangereux se situent sur les pentes au soleil au-dessus d'environ 2000 m ainsi que sur les pentes à l'ombre en dessous d'environ 2500 m. Les anciennes accumulations de neige soufflée peuvent de manière isolée surtout sur les pentes très raides, peu fréquentées exposées au nord et en altitude être déclenchées surtout à leur périphérie. Elles sont de manière très isolée de taille moyenne.

Les randonnées devraient être terminées autour de midi.

Manteau neigeux

Les anciennes accumulations de neige soufflée reposent sur des couches fragiles surtout sur les pentes protégées du vent à l'ombre en altitude. Les différentes accumulations de neige soufflée sont parfois encore mal liées entre elles et avec la neige ancienne. Le rayonnement nocturne est réduit. La surface de la neige regèle peu et se ramollit rapidement.

Au-dessus d'environ 2000 m on trouve 70 à 120 cm de neige, localement plus. À haute altitude on trouve suivant l'influence du vent des hauteurs de neiges très différentes.

Tendance

Mardi il tombera de la pluie jusqu'à haute altitude. Le danger d'avalanches de neige mouillée et de glissement augmente dès la matinée.