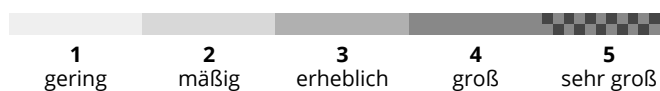


Vormittag

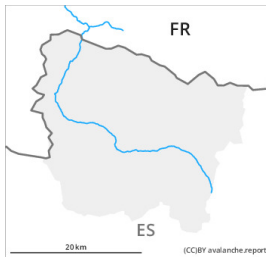


Nachmittag




Gefahrenstufe 2 - Mäßig

AM:



Tendenz: Lawinengefahr nimmt ab

am Montag, den 25.03.2024



Nassschnee



Schneedeckenstabilität: **sehr schlecht**

Gefahrenstellen: **wenige**

Lawinengröße: **klein**

PM:



Tendenz: Lawinengefahr nimmt ab

am Montag, den 25.03.2024



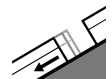
Nassschnee



Schneedeckenstabilität: **sehr schlecht**

Gefahrenstellen: **wenige**

Lawinengröße: **mittel**



Gleitschnee



Schneedeckenstabilität: **sehr schlecht**

Gefahrenstellen: **wenige**

Lawinengröße: **mittel**

Feuchte und nasse Lawinen und Gleitschneelawinen sind tagsüber noch möglich.

Am Morgen allgemein günstige Lawinenverhältnisse. Mit der Durchnässung sind im Tagesverlauf weiterhin Nass- und Gleitschneelawinen möglich. Die Lawinen können die gesamte Schneedecke mitreißen und teils mittlere Größe erreichen. Die Gefahrenstellen liegen an sehr steilen Sonnenhängen in allen Höhenlagen sowie an sehr steilen Schattenhängen unterhalb von rund 2200 m.

Touren sollten frühzeitig beendet werden.

Schneedecke

Die nächtliche Abstrahlung ist recht gut. Die Schneeoberfläche gefriert tragfähig und weicht im Tagesverlauf auf. Die Feuchtigkeit kann die in der Schneedecke vergrabenen, hartnäckigen Schwachschichten erreichen und sie reaktivieren. Dies vor allem in sehr steilen, hoch gelegenen, schattseitigen und noch nicht vollständig entladenen Einzugsgebieten.

Tendenz

Montag: Markanter Rückgang der Gefahr von Nass- und Gleitschneelawinen mit der Abkühlung. Allmählicher Anstieg der Gefahr von trockenen Lawinen gegen Abend.