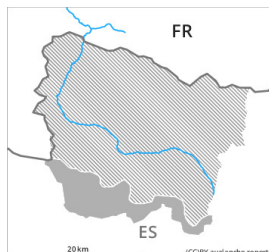


Degré de danger 3 - Marqué



Tendance: danger d'avalanche constant →

le Dimanche 31 03 2024



Neige soufflée
(Neige ventée)



2400m

Snowpack stability: **very poor**

Frequency: **some**

Avalanche size: **medium**



Neige fraîche



1800m

Snowpack stability: **very poor**

Frequency: **some**

Avalanche size: **medium**

Attention à la neige fraîche et soufflée.

Les accumulations récentes et déjà plus anciennes de neige soufflée peuvent être déclenchées facilement ou glisser spontanément de manière isolée surtout sur les pentes à l'ombre et à haute altitude et en haute montagne. Les avalanches sont parfois de taille moyenne. Les endroits dangereux se situent spécialement à proximité des crêtes au-dessus d'environ 2400 m ainsi que dans les combes, couloirs et derrière les ruptures de terrain. Ces endroits sont recouverts de neige fraîche et ainsi difficilement identifiables. Avec la chute de neige la probabilité de déclenchement d'avalanches sèches augmente un peu à toutes les expositions au-dessus d'environ 1800 m. Dans ces régions les avalanches sont parfois de taille moyenne et souvent facilement déclenchables.

Les randonnées et descentes hors-piste demandent un choix prudent des itinéraires.

Manteau neigeux

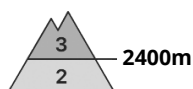
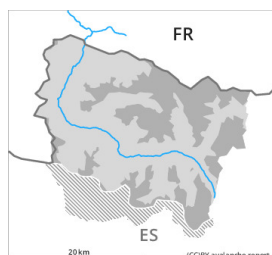
Pendant la nuit il est tombé de 20 à 40 cm de neige, localement plus. Le vent du sud a transporté la neige fraîche et la neige ancienne.

La neige fraîche et la neige soufflée se sont bien liées avec la neige ancienne à toutes les expositions. Au-dessus d'environ 1800 m on trouve 60 à 100 cm de neige, localement plus. À haute altitude et en haute montagne on trouve suivant l'influence du vent des hauteurs de neiges très différentes.

Tendance

Dimanche: Augmentation légère du danger d'avalanches sèches avec la neige fraîche et le vent.

Degré de danger 3 - Marqué



Tendance: **danger d'avalanche constant** →
leDimanche 31 03 2024



Neige soufflée
(Neige ventée)



Snowpack stability: **very poor**
Frequency: **some**
Avalanche size: **medium**



Neige fraîche



Snowpack stability: **very poor**
Frequency: **some**
Avalanche size: **small**

Attention à la neige fraîche et soufflée.

Les accumulations de neige soufflée peuvent être déclenchées par un seul amateur de sports d'hiver surtout sur les pentes raides à l'ombre. Les avalanches sont plutôt petites. Les endroits dangereux se situent spécialement à proximité des crêtes au-dessus d'environ 2400 m. Ils sont en partie couverts de neige fraîche, et ainsi difficilement identifiables.

Avec la neige fraîche en cours de journée des avalanches sèches et humides sont à attendre, également de taille moyenne. Celles-ci peuvent être déclenchées par des personnes ou se déclencher spontanément. Un choix très prudent des itinéraires est important.

Manteau neigeux

Pendant la nuit il est tombé au-dessus d'environ 1800 m de 10 à 20 cm de neige, localement plus. Le vent du sud a transporté la neige fraîche et la neige ancienne.

La neige fraîche et la neige soufflée se sont bien liées avec la neige ancienne à toutes les expositions. Au-dessus d'environ 2000 m on trouve 40 à 80 cm de neige, localement plus. Sur les pentes ensoleillées ainsi qu'à basse altitude il y a trop peu de neige pour les sports d'hiver.

Tendance

Dimanche: Augmentation légère du danger d'avalanches sèches avec la chute de neige.