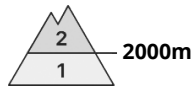


## Gefahrenstufe 2 - Mäßig



**Tendenz: Lawinengefahr bleibt gleich** →  
am Mittwoch, den 10.04.2024



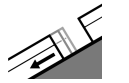
Tribschnee



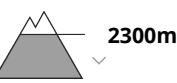
Schneedeckenstabilität: **schlecht**

Gefahrenstellen: **einige**

Lawinengröße: **klein**



Gleitschnee



Schneedeckenstabilität: **sehr schlecht**

Gefahrenstellen: **wenige**

Lawinengröße: **klein**

### Frischer Tribschnee ist die Hauptgefahr.

Mit Neuschnee und mäßigem Nordwind entstehen im Verlaufe der Nacht gut sichtbare Tribschneeansammlungen. Diese können stellenweise durch Personen ausgelöst werden, sind aber meist klein. Die Gefahrenstellen liegen an allen Expositionen oberhalb von rund 2000 m. Zudem sind jederzeit Gleitschneelawinen möglich.

### Schneedecke

Die Oberfläche der Schneedecke ist aufgrund der Wirkung des Saharastaubs braun. In der Nacht fallen oberhalb von rund 2000 m 10 cm Schnee. Bis Mittwoch fallen oberhalb von rund 1800 m 20 cm Schnee. Der mäßige Wind verfrachtet den Neuschnee. Die Gefahr von feuchten Lawinen nimmt allmählich ab.

### Tendenz

Mittwoch: Die Gefahr von trockenen Schneebrettlawinen nimmt noch nicht ab.