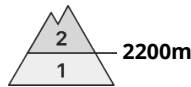
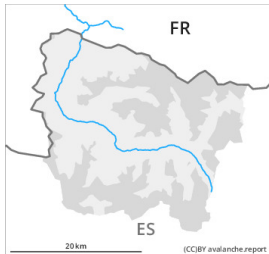


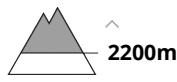
Gefahrenstufe 2 - Mäßig



Tendenz: Lawinengefahr steigt
am Donnerstag, 13. Februar 2025 ↗



Triebsschnee



Schneedeckenstabilität: **sehr schlecht**

Gefahrenstellen: **einige**

Lawinengröße: **klein**



Altschnee



Schneedeckenstabilität: **schlecht**

Gefahrenstellen: **wenige**

Lawinengröße: **mittel**

Frischer Triebsschnee in hohen Lagen. Schwacher Altschnee v.a. an steilen Schattenhängen.

Mit Neuschnee und schwachem bis mäßigem Südwestwind entstanden in allen Gebieten meist dünne Triebsschneeansammlungen. Sie können sehr leicht ausgelöst werden. Die Gefahrenstellen liegen in Kammlagen, Rinnen und Mulden.

Schwachschichten im Altschnee sind nur schwer erkennbar. Diese können vereinzelt von einzelnen Wintersportlern ausgelöst werden. Lawinen sind mittelgroß. Die Gefahrenstellen liegen an steilen, wenig befahrenen Schattenhängen.

Schneedecke

Mittwoch: Die Schneeoberfläche gefriert tragfähig. Es ist stark bewölkt. Es fällt verbreitet etwas Schnee.

Tendenz

Allmählicher Anstieg der Gefahr von trockenen Lawinen mit dem Schneefall.