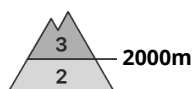
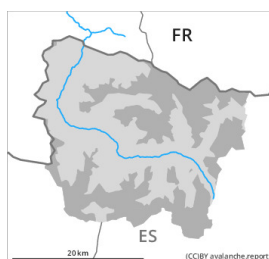




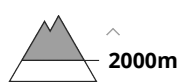
Grado de Peligro 3 - Notable



Tendencia: peligro de aludes sin cambios →
en jueves, 29 de enero de 2026



Placa de viento



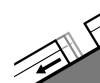
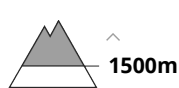
Estabilidad del manto de nieve: **pobre**

Frecuencia: **muchas**

Tamaño del alud: **mediano**



Nieve reciente



Deslizamiento de nieve



Nieve reciente y nieve venteada en cotas medias y altas.

En el transcurso de la noche, con la nieve reciente y el viento de débil a moderado del cuadrante oeste, se formarán abundantes placas de viento especialmente en cotas medias y altas. Las nuevas acumulaciones de nieve venteada y las menos recientes pueden desencadenarse muy fácilmente de manera accidental en todas las orientaciones por encima de los 2000 m aproximadamente. Los aludes son a menudo de tamaño mediano.

La nieve reciente puede fácilmente desencadenarse de manera natural o accidental en todas las orientaciones por encima de los 2000 m aproximadamente. Son posibles avalanchas y aludes de nieve seca, pero en su mayoría pequeñas.

Los aludes de nieve seca pueden, también, desencadenarse por la nieve antigua y alcanzar tamaños grandes de manera aislada.

En todas las orientaciones: Pueden desencadenarse aludes de deslizamiento basal a cualquier hora del día o de la noche. Estos son de manera aislada de tamaño mediano.

Las excursiones de montaña y las actividades fuera pista requieren experiencia en la evaluación del peligro de aludes.

Manto nivoso

Hasta la madrugada caerán de 15 a 20 cm de nieve por encima de los 1500 m aproximadamente.

El viento con rachas moderadas transportará la nieve reciente.

En la parte basal del manto de nieve antigua hay capas débiles de cristales gruesos especialmente en las laderas con poco espesor de nieve orientadas a oeste, norte y este.

En cotas medias están presentes de 120 a 160 cm de nieve, localmente aún más.

Tendencia

Jueves: El tiempo será parcialmente soleado. El peligro de aludes no disminuirá aún.