

Butlletí Perill Allaus

Emès el 31/01/2014 a les 8:00 Vàlid per al 31/01/2014 i 1/02/2014

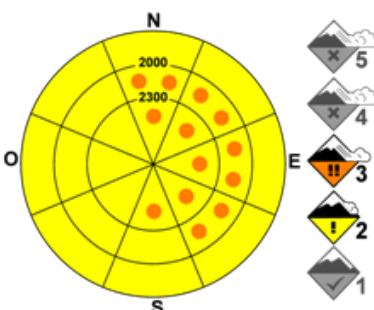


Conselh
Generau
d'Aran

Recomanació 24h.



Perill 24h.



Perill 24h.



Perill 48h.



Tendència 72h.



Per sobre dels 2200 m hi ha plaques de neu recent que en obagues poden trencar-se per la sobrecàrrega d'una persona i enterrar-nos en terreny favorable. Prop dels cims hi ha plaques velles gruixudes i difícil de desencadenar però en pendents de més de 40 graus encara podrien trencar-se pel pes d'una persona i tenen prou potencial per a enterrar un grup sencer.

Neu recent i neu ventada

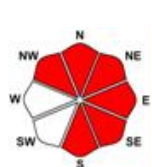


La neu caiguda dilluns amb poc vent ha anat agafant cohesió i s'han format plaques toves. Sobre aquestes s'han acumulat uns 5-10 cm més de neu ventada en orientacions E i SE que poden desencadenar-se al pas d'una persona per sobre dels 2200 m. Les zones més propícies són les orientacions obagues amb pendents de més de 35 graus. Les dimensions són prou grans per a que en zones amb trampa ens arribin a enterrar. Hem de ser conservadors i evitar terreny obac i exposat de més de 35 graus. Els indicis superficials de neu ventada i una traça profunda seran bons indicadors.


Cota



Orientació



Mida



Probabilitat



Neu vella

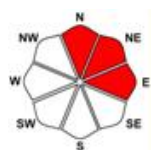


A les cotes més altes de l'Aran protegides del vent del nord, hi ha acumulacions de neu que reposen sobre nivells de baixa cohesió corresponents a l'inici de la nevada del cap de setmana passat. A uns 80 cm de la superfície s'ha detectat la crosta formada el dia de Reis amb nivells de neu sucre al seu voltant. Aquestes plaques tenen una distribució molt irregular i són molt difícils de desencadenar però en cas de fer-ho, podrien atènyer dimensions suficients per enterrar a tot un grup. Només amb la observació superficial de la neu no n'hi ha prou per a detectar aquest tipus de plaques. La clau la tenim en la elecció del terreny. Extremem les precaucions en aquestes obagues molt altes amb una distribució irregular de la neu.


Cota




Orientació



Mida



Probabilitat



Estat de la neu

Els gruixos es mantenen superiors a la mitjana per l'època però molt irregulars degut a la pluja a cotes baixes i els efectes del vent que es noten més al límit sud. A 2200m podem trobar gruixos d'entre 150 i 250 cm. Podrem lliscar a partir dels 1300 m en obagues i dels 1600 m a les solanes. Avui trobem uns 5cm de neu nova sobre la neu que va caure dilluns que es manté pols a les obagues i s'ha encrostat superficialment a les solanes. L'estructura és molt diferent segons les cotes, per sota dels 2200 m va caure sobre una crosta de pluja molt dura i rugosa. Per sobre d'aquesta cota la neu nova va caure sobre neu seca que a les obagues encara presenta nivells inestables.

Previsió meteorològica 24 y 48h.

Es preveu que el flux del nord-oest continuï afectant el Pirineu durant tot el cap de setmana. Avui els núvols aniran desapareixent al llarg del dia i el vent bufarà flux de l'oest. Durant la nit ens creuarà un front càlid poc actiu que farà pujar la temperatura i demà dissabte un nou front fred farà que el dia es mantingui tapat. Es podran acumular entre 15 i 20 cm de neu nova amb una cota que anirà baixant dels 1600m fins als 1000m. El vent bufarà del nord-oest amb ratxes fortes als cims.

Jordi Gavaldà

Predictor:

Patrocinen: