

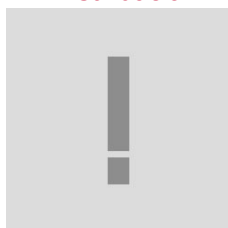
## Butlletí Perill d'Allaus

Emès el 9/1/2016 a les 8:00  
Vàlid pel 9/1/2016 i 10/1/2016

## Perill 24h.



## Distribució



## Situació

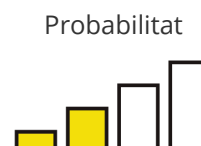
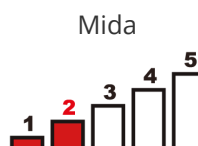
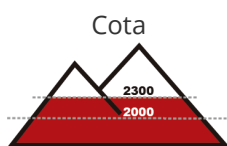
**NEU HUMIDA I  
NEU VENTADA**

## Perill 48h.



L'ambient suau i humit, amb plugims fins a cota alta, fan que aquesta nit el regel tampoc hagi estat efectiu, i mantenen el gruix de la neu acumulada des de Cap d'Any molt humida i susceptible de produir purgues i allaus humides en terreny de forta inclinació. A més, en sotavents a cota alta, s'han format noves acumulacions de neu ventada, encara que de petites dimensions però molt fràgils i fàcils de desencadenar.

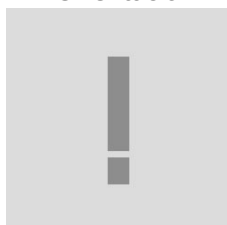
## Neu humida



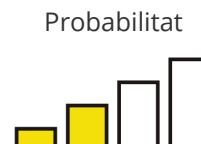
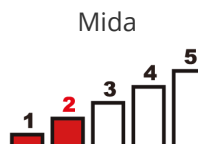
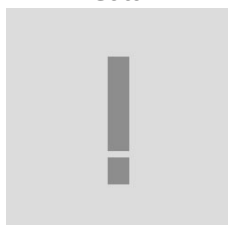
Per sota els 2300 m, els plugims d'aquesta nit, l'ambient suau i humit, i la manca de regel mantenen molla la capa de neu caiguda des de Cap d'Any. Aquesta neu és susceptible de produir purgues i allaus humides que poden implicar una quantitat de neu no menyspreable en terreny de forta inclinació, tant naturals amb les estones de sol a partir de migdia com també és possible provocar-les nosaltres mateixos al nostre pas en qualsevol orientació. Estar atents a qualsevol indicatiu de neu humida o localment lliscament i evitar-ne el terreny procliu, especialment en zones de terreny trampa.

## Neu ventada

## Orientació



## Cota



Per damunt dels 2300 m amb les precipitacions d'aquesta nit passada s'han format noves acumulacions de neu ventada en sotavents alts principalment en orientacions nord i est, i sobretot prop del límit sud, fràgils i fàcils de desencadenar al pas d'un esquiador. Aquestes plaques no tenen prou entitat per enterrar-nos però suficients per desequilibrar-nos. Mantenir la vigilància per identificar-les i evitar-les, sobretot en terreny trampa. En sotavents alts i obacs, i terreny molt específic favorable al desencadenament (inclinat, mantell poc gruixut, ...) pot haver-hi encara alguna placa inestable degut a un nivell feble persistent en contacte amb la neu vella. Aquestes plaques són més difícils de desencadenar, però poden causar allaus amb potencial per tapar a una persona o ferir-la greument.

## Estat de la neu

L'ambient suau i humit ha fet marxar tota la neu nova del fons de vall. La distribució de la neu amb base a sota és a partir de 1700 m en obagues i dels 1900-2000 m en solanes. Els gruixos volten els 40-50 cm a 2200 m, però la rugositat pròpia del terreny encara és molt a prop de la superfície, sobretot en zones altes i exposades. Per damunt del mantell vell, trobem els 30-40 cm de neu caiguts des de Cap d'Any, més o menys humits i compactats en funció de la cota. A banda del problema lligat amb la neu humida, i de les noves acumulacions de neu ventada, cal posar atenció a les plaques a cotes altes i obagues, que encara poden mantenir-se inestables degut a la presència de nivells febles persistents.

## Meteo

Aquesta matinada ha creuat un nou front atlàntic que està deixant febles precipitacions, sobretot prop del límit S de l'Aran amb cota de neu a 2300 m i vent de sud-oest feble amb cops moderats. A partir de migdia esperem que surti el sol però el vespre tornarà a tapar-se. Diumenge ens afectarà un nou sistema frontal atlàntic, amb nevada moderada prop del límit S de l'Aran i menys

24h.



48h.



important cap al nord. Cota de neu per sota els 2000 m i vent fort de sud-oest, especialment a cotes altes. A partir de dilluns el vent girarà a nord-oest i la nevada serà més general a tota la vall.

Predictora: Montse Bacardit

