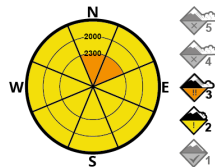


Perill 24h.



Distribució



Situació

NEU VELLA

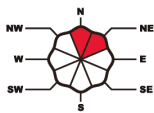
Perill 48h.



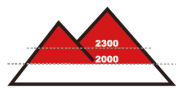
La neu acumulada durant la setmana (uns 30 cm) s'ha estabilitzat excepte en llocs obacs i alts, on descansa sobre nivells de neu sucre, febles i incohesius. En aquests llocs, tot i l'ambient humit i càlid, el nostre pes pot encara desencadenar plaques de mida suficient per enterrar-nos. No trobarem pistes a la superfície que ens indiquin si la neu és estable o no, així que l'única estratègia és fer un pas endarrere i evitar aquest terreny allà on un allau pugui tenir conseqüències. Per sota dels 2000 m, allà on hi ha neu aquesta s'humitejarà força i pot donar lloc a petites allaus.

Neu vella

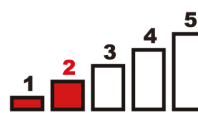
Orientació



Cota



Mida



Probabilitat

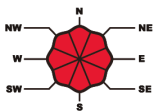


A cotes elevades i obagues prèviament a les nevades d'aquesta setmana teníem un mantell molt irregular, format per crostes de regel i per nivells de neu sucre, facetada, deguda als llargs períodes sense precipitacions. On la neu nova descansa sobre crostes aquesta ja s'ha estabilitzat. En canvi, als llocs on s'ha dipositat sobre aquesta neu sucre els tests avui indiquen possibilitat de desencadenament al pas d'una persona.

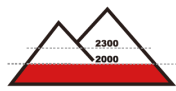
Al ser un tipus d'inestabilitat que es deu a l'estat previ de la neu, aquesta no és detectable si no és fent forats i tests. I fins i tot així, la neu és tant variable que aquests podrien induir-nos a error. El millor és evitar terreny complex i obac per sobre dels 2000-2200 m.

Neu humida

Orientació



Cota



Mida



Probabilitat



De cara a la tarda, amb l'arribada de les precipitacions, la neu nova podria desestabilitzar-se i donar lloc a allaus naturals de neu humida, puntualment prou grans per enterrar-nos. La situació es podria estendre a cotes mitges, en funció de fins on arribi la pluja.

Eviteu exposar-vos a vessants grans i drets, tingueu en compte el terreny que teniu per sobre, d'on poden caure allaus naturals, i el que teniu per sota, per si hi ha trampes que puguin agreujar les conseqüències d'una allau.

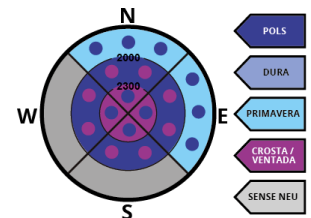
Estat de la neu

A cotes baixes la neu ha caigut sobre el terra i encara no és suficient per a circular-hi. En solanes lliscarem amb garanties per sobre dels 1800-1900 m i dels 1400-1500 m en obagues, sempre depenent del tipus de terreny i la inclinació. En general a la superfície trobarem neu pols humida, però a cotes altes aquesta pot alternar amb neu prèvia molt compactada pel vent o neu dura regelada.

Internament existeixen nivells febles facetats, amb distribució poc homogènia.

Meteo

De moment quedem a sotavent de l'entrada d'un front càlid, el que està fent pujar la temperatura i ens manté fora de les precipitacions. Al llarg del dia però el vent passarà l'eix de la serralada i començarà a nevar feblement, amb la cota ascendint progressivament cap als 1800-2000 m. La propera nit arriba una massa d'aire lleugerament més freda, el que farà recular la temperatura 2-3°. Fins demà a aquesta hora és poden acumular uns 10 cm de neu a 2200 m. Demà dia variable, amb ullades de sol i xàfec.



24h.



48h.



