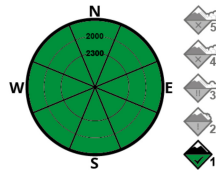


Peligro 24h.



Distribución



Situación



Peligro 48h.

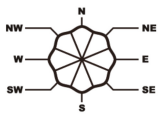


El buen rehielo nocturno, la débil fusión diurna y un manto que empieza a ser escaso y a estar acostumbrado a toda clase de cambios hacen que los próximos días no haya ningún problema de aludes que destacar estos días.

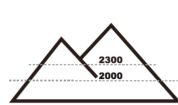
La nieve se mantendrá rehelada hasta mucho más tarde, incluso toda la jornada a los lugares bien sombrías, así que podemos aprovechar para hacer salidas más largas, siempre pensando que el principal peligro pueden ser los resbalones: casco, cuchillas y crampones son más recomendables que nunca.

Favorable

Orientación



Cota



Tamaño



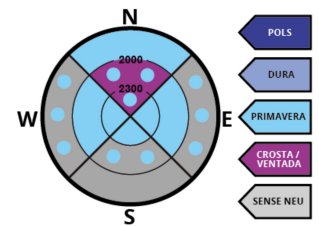
Probabilidad



Recuerda que se nos puede escapar algo. Mantén los ojos abiertos y los hábitos de circulación segura.

Estado de la nieve

Todavía se puede deslizar desde los 1800 m en umbrías y más arriba de los 2300 m en solanas con nieve discontinua hasta las cumbres. Las estaciones a 2200 m registran de 60 a 130 cm. El manto de nieve se encuentra isoterma y húmedo hasta el suelo en solanas y en umbrías hasta casi los 2.400 m. Los próximos días el fuerte rehielo superficial y la débil fusión diurna endurecerán el manto y pararán el humedecimiento de las capas profundas.



Meteo

El flujo de aire procedente de Siberia se mantendrá los próximos días, debilitándose lentamente. Esto mantendrá las temperaturas bien bajas, con la isocero mañana por debajo de los 1500 m y el jueves recuperándose hacia los 2000 m. El cielo se mantendrá sereno y el débil viento del NE aumentará la sensación de frío.



Predictor: Ivan Moner