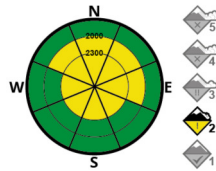


Perill 24h.



Distribució



Problema



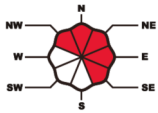
Perill 48h.



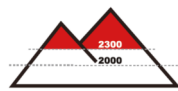
La baixada de temperatures i la falta d'insolació han aturat l'activitat d'allaus de neu humida. A cotes altes del límit sud, en canvi, les plaques de vent han anat creixent, i en llocs molt favorables són prou grans per enterrar una persona en terreny obert.

Neu ventada i capes febles persistents

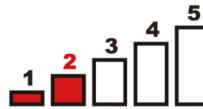
Orientació



Cota



Mida



Probabilitat

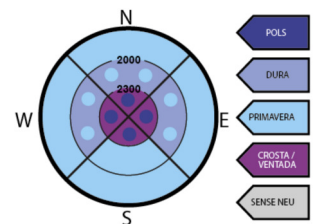


Per sobre del nivell de la pluja es mantenen dos problemes amb la mateixa distribució però caràcter molt diferent: petites plaques de vent, que comencen a tenir capacitat per enterrar-nos en terreny molt favorable a l'acumulació i que es trenquen fàcil amb els esquís i plaques persistents, gruixudes i dures, que fa dies que no veiem caure però que els tests ens indiquen que encara són possibles, en llocs obacs i molt favorables al desencadenament.

Estat de la neu

La neu és contínua per esquiar per sobre dels 1400 m en obagues i dels 1800 m en solanes. A 2000 m s'han perdut més de 20 cm de gruix, però encara estem al voltant dels 2 m. Els darrers episodis de precipitació han afectat sobretot els límits amb la Ribagorça i el Pallars, on hi trobem més neu nova i també més plaques.

La neu vella es troba ben encrostada, i per sobre trobem una fina capa de pols que s'incrementarà avui.



Meteo

La borrasca es desplaça més al nord, cap a les illes britàniques, i això obre la porta a que el flux sobre el Pirineu canviï a NW. A l'Aran això ens portarà avui una nevada feble (<10 cm) amb cota de neu entorn als 1500 m. Demà també inicialment tapat, però quasi sense precipitació i amb més clarianes a partir de migdia.

24h.



48h.



Predictor: Ivan Moner