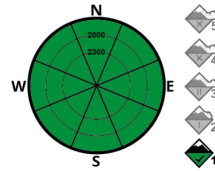


Perill 24h.



Distribució 24h.



Problemes 24h.



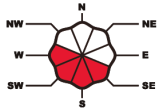
Perill 48h.



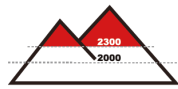
L'estabilitat de la neu és la tònica general, tot i que a partir de migdia, la remuntada de la temperatura provocarà un nou cicle de fusió superficial que afectarà a la poca neu que hi ha als vessants assolats a cotes altes, on podríem provocar alguna purga capaç de fer-nos perdre l'equilibri. El perill més important que haurem d'afrontar durant les sortides està relacionat amb la neu dura i la gran quantitat de roques que afloren. No oblidem dur el casc i tinguem apunt els grampons i piolet.

Neu humida

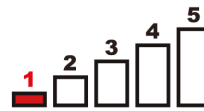
Orientació



Cota



Mida



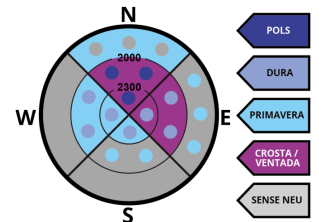
Probabilitat



A partir de migdia s'humitejarà de nou la poca neu que queda als vessants assolats i drets. Serà llavors quan podrem provocar alguna allau petita que pot causar-nos en terreny trampa caigudes amb conseqüències inesperadament greus.

Estat de la neu

El mantell és només continu a les obagues per sobre dels 2000 m i amb gruixos que no superen els 30 cm de mitjana. A les solanes és discontinu o inexistent fins als cims. A les obagues alternen àmplies zones amb una fina crosta superficial i sectors amb neu pols reciclada que pot convertir-se en l'objectiu de les sortides aquests dies. Els nivells de neu sucre enterrats no presenten problemes potencials ja que s'intercalen amb crostes de regel força gruixudes.



Meteo

Continuen les condicions anticiclòniques per aquests darrers dies de l'any amb la isozero que continua remuntant i situant-se per sobre dels 3000 m i una marcada inversió tèrmica.

24h.



48h.



Predictor: Jordi Gavalrà

