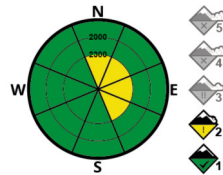


Perill 24h.



Distribució 24h.



Problemes 24h.



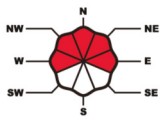
Perill 48h.



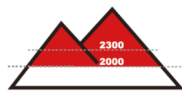
Es manté el perill Moderat en cotes altes, on les plaques de neu nova en obagues protegides i les plaques de neu ventada en sotavents dels sectors límit E i S de l'Aran, es mantenen reactives per una capa feble persistent i són susceptibles al desencadenament accidental. Les allaus només de manera isolada poden atènyer una mida per enterrar-nos però el terreny està minat de roques que poden agreujar les conseqüències. Tinguem present que les nostres ganés d'esquiar no ens afectin de manera desencertada la nostra presa de decisions.

Neu recent

Orientació



Cota



Mida



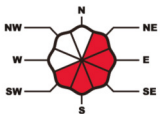
Probabilitat



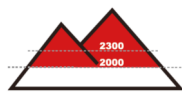
El pamet de neu recent amb l'assentament degut a l'ascens progressiu de la temperatura està guanyant cohesió. Això fa que les plaques de neu nova, que aquests primers dies ja han donat lloc a petites allaus de placa controlades i també accidentals, poden tenir major capacitat de propagació. Aquest problema implica les orientacions obagues i protegides, on les plaques reposen damunt de la pols reciclada vella, que és la capa feble persistent a tenir en compte. Eviteu vessants molt drets i obacs, especialment si el vessant és gran o amb trampes del terreny per sota. En indrets on la neu recent no té gens d'estructura de placa, i el terreny és extrem, és possible el desencadenament accidental d'allaus de sortida puntual que també poden implicar la neu pols reciclada.

Neu ventada

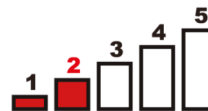
Orientació



Cota



Mida



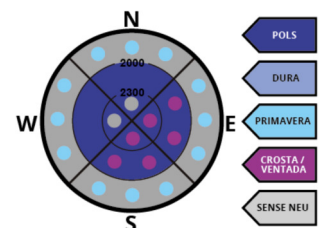
Probabilitat



En els sectors que limiten l'Aran amb el Pallars i la Ribagorça, el vent ha treballat de manera intensa la superfície de la neu, formant acumulacions més gruixudes, dures i per tant amb major potencial destructiu. Aquestes ja han donat alguns petits desencadenaments accidentals i tests positius. Cal continuar evitant o avaluant amb compte zones d'acumulació de forta inclinació i especialment si coincideix amb un vessant obac on la neu ventada no està gens lligada amb la neu vella, incohesiva i feble.

Estat de la neu

La neu recent avui minvarà rapid de les cotes baixes de l'Aran. Les estacions a 2200 m registren 25-40 cm de gruix total. Els 20 cm de neu recent reposen damunt d'un mantell només continu en obagues mitges i altes, format per crostes degradades i pols reciclada o localment gebre. Aquesta base prèvia, incohesiva i feble, és la que ja està donant inestabilitat a les plaques presents i hem de seguir en les properes nevades. A les solanes la neu nova ha caigut directament sobre el terra o congestes dures. Prop dels límits E i S i crestes i cims de cotes altes, la neu ventada és predominant.



Meteo

Les altes pressions tornen a dominar la situació sinòptica per uns dies. Amb restes dels núvols del front que ha creuat aquesta matinada, avui es preveu un dia de temps força estable, sense precipitacions, cada cop més serè i assolellat, i temperatures negatives però no tant gèlides. Vent feble del NW. La propera matinada arriba un altre front desgastat i relativament més càlid que portarà nevades febles al llarg del diumenge amb cota en ascens i vent moderat del NW.

24h.



48h.

