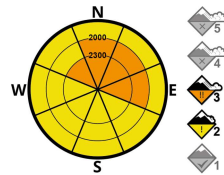


Perill 24h.



Distribució 24h.



Problemes 24h.



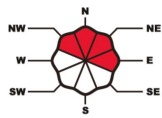
Perill 48h.



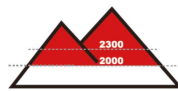
El sol d'aquest matí i les bones condicions de la neu en obagues altes ens poden donar un missatge d'estabilitat força allunyat de la realitat. És en aquestes zones on trobem neu seca i de bona qualitat però també on hi ha plaques persistents que encara que difícils de desencadenar poden ser grans, destructives i afectar a tot un grup.

Capas febles persistents

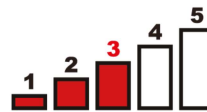
Orientació



Cota



Mida



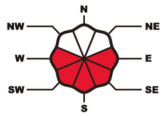
Probabilitat



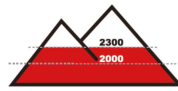
En obagues per sobre dels 2200 m hi ha nivells de neu sucre profunds que es mantenen actius. Això fa que les plaques ben cohesionades superficials siguin difícils de desencadenar, però de fer-ho les allaus poden ser grans i afectar tot un vessant. Cal evitar terreny complex amb fort pendent i anar amb especial atenció en zones de mantell prim o afloraments de roca o arbres aïllats on la probabilitat de desencadenament és més gran. Clavar el pal és una forma fàcil de detectar la presència i profunditat d'aquests nivells febles i davant de qualsevol dubte canviar a terreny menys exposat.

Neu humida i lliscaments

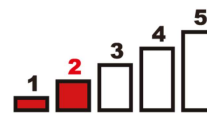
Orientació



Cota



Mida



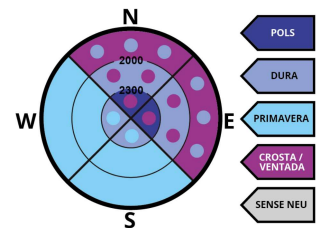
Probabilitat



La presència de núvols a partir de migdia farà que l'activitat d'allaus de neu humida i lliscaments sigui avui més limitada que dies endarrere. Evitem però solanes dretes que encara no s'hagin purgat on les crostes superficial hagin deixat pas a neu pesada i profunda.

Estat de la neu

La neu és contínua a les obagues a totes les cotes i a les solanes per sobre dels 1400 m ja podem calçar esquís. Els gruixos, normalitzats per l'època, s'acosten als 180-200 cm per sobre dels 2200 m. En general la superfície està dura i encrostada i només en obagues altes trobarem una fina capa de neu pols molt fàcil de lliscar. En les mateixes obagues altes, es mantenen enterrats nivells poc cohesius encara potencialment inestables.



Meteo

A partir de migdia ens creuarà un front pel nord-oest que desplaçarà l'anticicló durant unes hores. Fins demà a migdia es poden acumular entre 10 i 15 cm de neu nova amb cota de neu que anirà baixant fins als 1000 m i vent del nord-oest moderat als cims.

24h.



48h.



Predictor: Jordi Gavaldà

