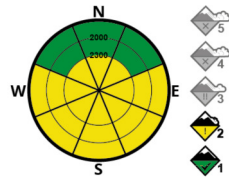


Perill 24h.



Distribució 24h.



Problemes 24h.



Perill 48h.



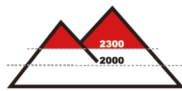
La sensació de primavera avançada serà més acusada des d'avui i fins ben bé mitjans de la setmana que ve. Això farà transformar la neu més ràpidament respecte els dies previs i reactivar el problema de neu humida i lliscaments. En obagues, la possibilitat de desencadenar una placa persistent és baixa però l'escalfament de la placa i potser fins i tot l'entrada d'humiditat a l'interior del mantell podrien sorprendre'ns. La selecció del terreny continua sent clau per no trobar el problema de manera inesperada.

Capas febles persistents


Orientació



Cota



Mida



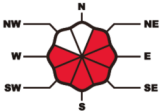
Probabilitat



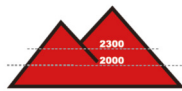
La capa feble persistent de cristalls grossos i sense cohesió es troba ben acostumada a la càrrega i sovint aïllada per capes de neu dura que reposen a damunt. Ja fa força dies de les darreres allaus i indicis d'alarma. Però en vessants alts, obacs, de fort pendent i poc suportats i que a la vegada coincideix amb un mantell prim i sense crostes intercalades, no podem descartar la possibilitat que una sola persona pugui desencadenar una allau de placa i que aquesta pugui afectar tot el vessant. La clau és saber apreciar el gruix de neu i com de favorable és el vessant perquè s'hi desencadeni una placa persistent. Si no ho sabem fer millor evitar aquest tipus de terreny.

Lliscaments i neu humida

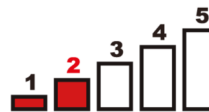
Orientació



Cota



Mida



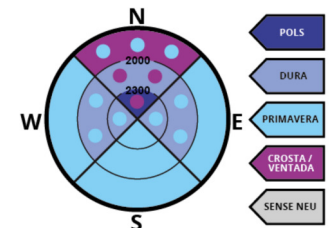
Probabilitat



Com si es tractés de dies primaverals, el rellotge i la brúixola esdevenen eines indispensables per circular a l'hora adequada en l'orientació adequada. La transformació de la neu serà més ràpida i més profunda respecte els dies previs, inclourà ja ben bé vessants est i oest i fins tot nord en cotes baixes. Si arribem massa tard podem trobar-nos amb allaus de sortida puntual de neu humida, naturals o provocats pel nostre pas. L'activitat de lliscaments basals esperem que es reactivi en terreny típicament llis (herba o llosa) i no purgat.

Estat de la neu

La neu és contínua en obagues des del fons de vall i en solanes per sobre dels 1700 m. Els gruixos varien de 120-160 cm a 2200 m una mica per sota la mitjana per l'època. La crosta de regel nocturna transforma al llarg del dia en solanes i també obagues baixes. En obagues mitges i altes encara es troba una mica de neu pols reciclada o ventada sobre crosta dura. Les capes febles persistents de gobelets i facetes enterrades fa tres setmanes es troben entre 50 i 150 cm de profunditat.



Meteo

L'anticicló es reforça i es combina amb l'entrada d'una massa d'aire càlida i seca provinent d'Àfrica. Cels blaus, forta insolació i molta calor, amb isozeros a l'atmosfera lliure que avui se situaran cap als 2800 m i demà als 3700 m. Vent feble variable, demà més clarament de nord amb cops moderats prop de les crestes al limit sud.

24h.



48h.

