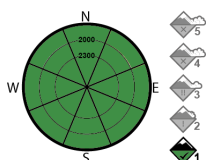


Perill 24h.



Distribució 24h.



Problemes 24h.



**Neu Ventada**

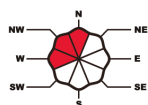
Perill 48h.




La possibilitat que un esquiador desencadeni una placa es localitza només a vessants molt aïllats, i les allaus que es podrien produir són de mida molt petita. Atenció però amb les conseqüències que aquesta petita allau pugui tenir.

**Neu ventada**

Orientació



Cota



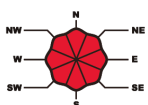
Mida



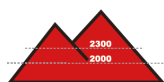
Probabilitat



Orientació



Cota



Mida



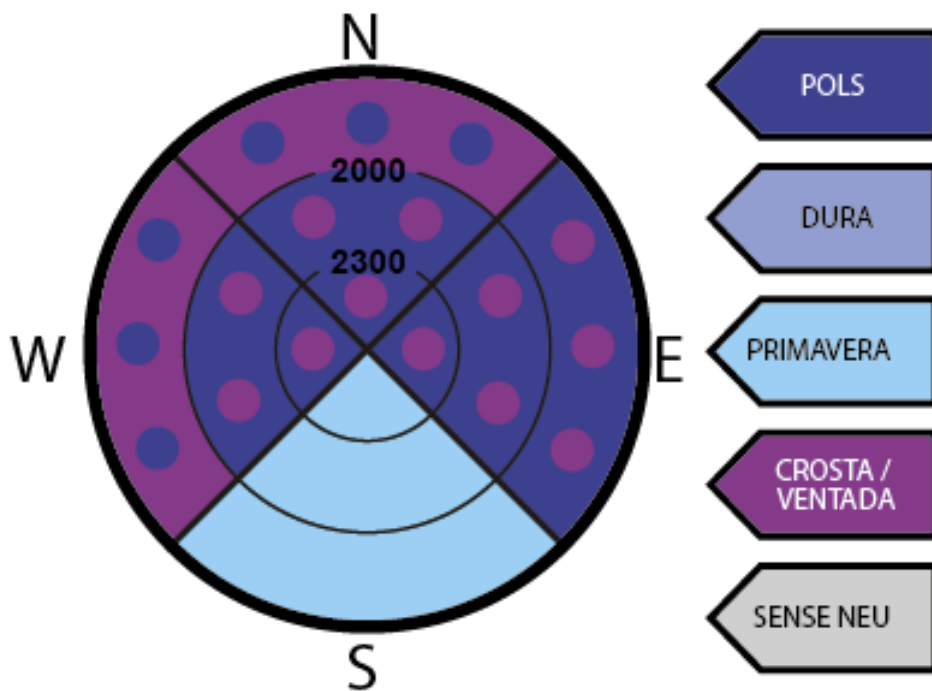
Probabilitat



Cada cop més escassos i infreqüents, però encara possibles així que millor evitar romandre en terreny procliú.

**Estat de la neu**

Es pot lliscar a partir dels 1600-1900 m segons l'orientació i la rugositat, amb un mantell continu de 40 a 60 cm de gruix a 2200 m. En solanes la neu es troba ja en fusió-regel. En obagues en canvi la neu superficial es manté freda i lleugera i reposa damunt d'una crosta més o menys dura. Les noves plaques, petites i localitzades, s'han dipositat sobre una capa marcadament feble i persistent.



### Meteo

L'anticicló comença a abraçar-nos avui, pel que esperem que la insolació augmenti i les temperatures es recuperin una mica, amb vent suaus o en calma. Demà les altes pressions s'estableixen i el sol dominarà sobre les restes de nuvolositat, amb la isozero pujant cap als 2400 m.

24h.



48h.



Predictor: Ivan Moner

