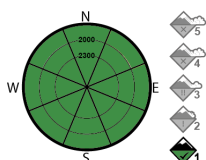


Perill 24h.



Distribució 24h.



Problemes 24h.



Neu Ventada

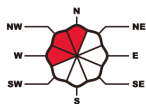
Perill 48h.



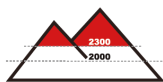
Tot i que el gruix de neu a la muntanya no és molt, el bon regel nocturn fa que es pugui esquiar allí on es veu blanc. L'estabilitat de la neu és en general bona, les plaques que el vent va formar dies enrere són petites i estan localitzades a cotes ben altes i llocs molt favorables a l'acumulació, i els lliscaments, tot i que encara poden produir-se, són cada cop menys abundants.

Neu ventada

Orientació



Cota



Mida



Probabilitat



Orientació



Cota



Mida



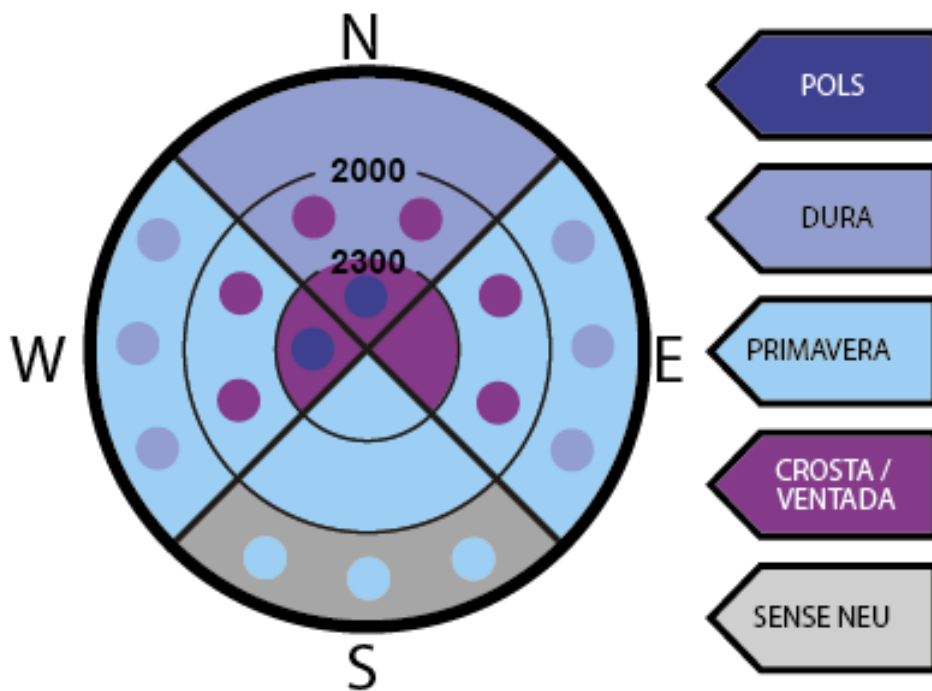
Probabilitat



Cada cop més escassos i infreqüents, però encara possibles així que millor evitar romandre en terreny procliu: llis i pendent.

Estat de la neu

Es pot lliscar a partir dels 1600-1900 m segons l'orientació i la rugositat, amb un mantell continu de 40 a 60 cm de gruix a 2200 m. A totes les cotes de les solanes i també a les baixes obagues la neu es troba en fusió/regel, mentre que a les parts altes de les obagues el panorama és més de neu ventada, amb alternança de crostes dures, petites acumulacions de neu ventada i pols vella als llocs més arrecerats.



Meteo

Les temperatures continuen altes i en augment, amb la isozero fregant els 3000 m avui, forta insolació i vent en calma.

Demà el dia començarà de la mateixa manera, però l'arribada d'un front cap a les 15 h farà canviar bruscament el temps. S'esperen precipitacions febles (3-5mm) amb cota de neu molt alta inicialment. El vent passarà de la calma a bufar moderat a fort del NW.

24h.



48h.



Predictor: Ivan Moner

