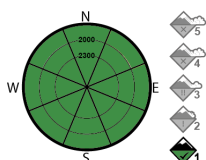


Perill 24h.



Distribució 24h.



Problemes 24h.



Neu Ventada

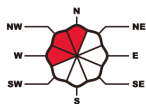
Perill 48h.



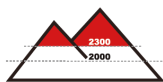
Tot i que el gruix de neu a la muntanya no és molt, el bon regel nocturn fa que es pugui esquiar allí on es veu blanc. L'estabilitat de la neu és en general bona, les plaques que el vent va formar dies enrere són petites i estan localitzades a cotes ben altes i llocs molt favorables a l'acumulació, i els lliscaments, tot i que encara poden produir-se, són cada cop menys abundants.

Neu ventada

Orientació



Cota



Mida



Probabilitat



Orientació



Cota



Mida



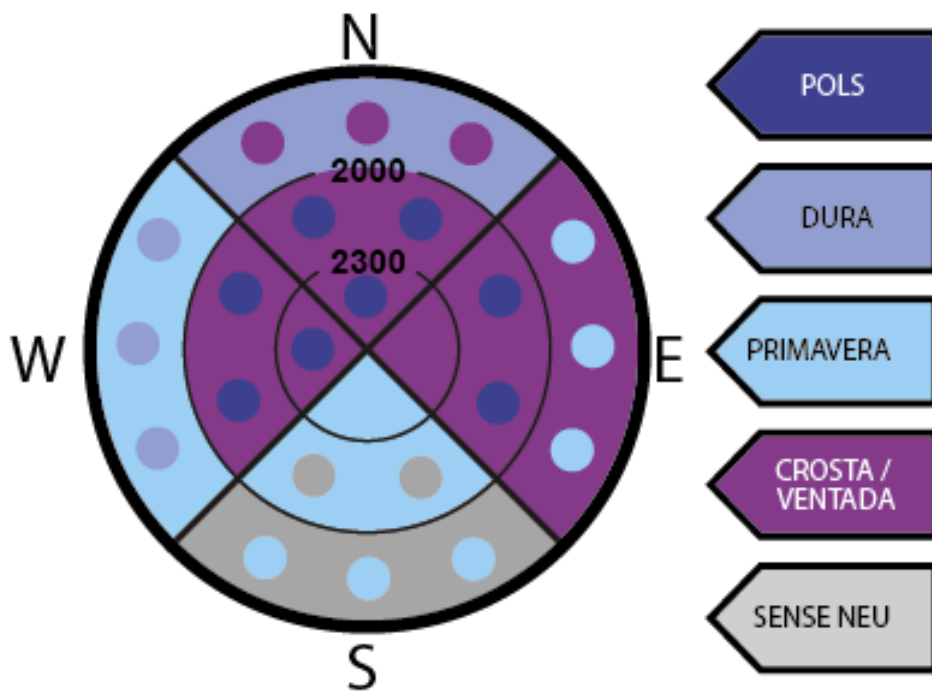
Probabilitat



Cada cop més escassos i infreqüents, però encara possibles així que millor evitar romandre en terreny procliu: llis i pendent.

Estat de la neu

Es pot lliscar a partir dels 1600-1900 m segons l'orientació i la rugositat, amb un mantell continu de 40 a 60 cm de gruix a 2200 m. A totes les cotes de les solanes i també a les baixes obagues la neu es troba en fusió/regel, mentre que a les parts altes de les obagues el panorama és més de neu ventada, amb alternança de crostes dures, petites acumulacions de neu ventada i pols vella als llocs més arrecerats.



Meteo

Aquest dematí serà similar a ahir, assolellat i anticiclònic. El temps canviarà de manera brusca a la tarda amb l'arribada d'un front poc actiu pel NW, que portarà una enfarinada amb cota alta (uns 2400 m inicialment), però que obrirà la porta a aire més fred i humit dilluns, quan esperem uns 20 cm de neu nova amb cota baixant per sota dels 1000 m i vents moderats a forts.

24h.



48h.



Predictor: Ivan Moner

