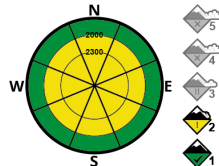


Perill 24h.



Distribució 24h.



Problemes 24h.



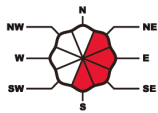
Perill 48h.



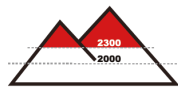
El front d'ahir va enfarinar la muntanya per sobre dels 1800-2000, però sobretot ha obert la porta pel d'avui, que deixarà quantitats més significatives acompanyades de vent efectiu, el que donarà lloc a noves plaques de vent al llarg de la jornada. La clau de la circulació segura al final del dia estarà en identificar els efectes del vent, i evitar els vessants sobrecarregats amb conseqüències en cas de caiguda.

Neu ventada

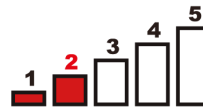
Orientació



Cota



Mida

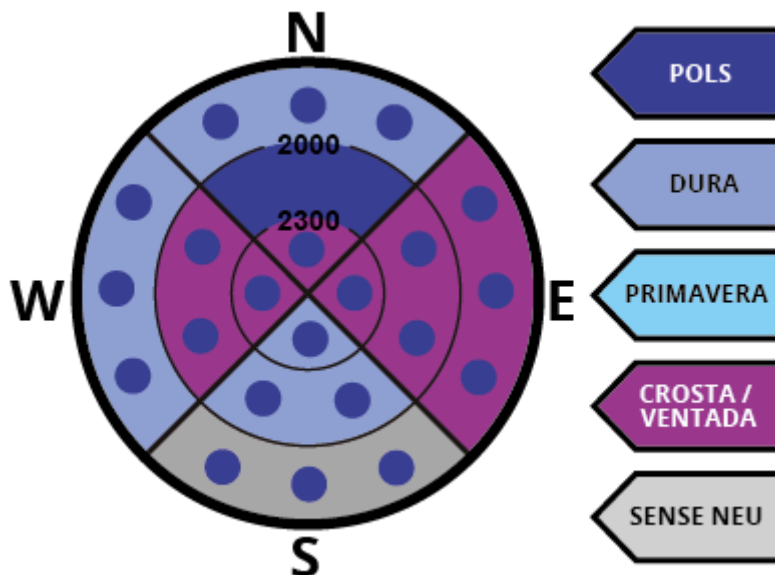


Probabilitat



Estat de la neu

Es pot lliscar a partir dels 1600-1900 m segons l'orientació i la rugositat, amb un mantell continu de 40 a 60 cm de gruix a 2200 m. La neu vella es troba en general encrostada, però en superfície hi ha alguns nivells poc cohesionats que poden actuar de capes febles un cop s'enterrin.



Meteo

El front ja està entrant i les precipitacions que s'iniciaran aviat seran continuades i poden acumular uns 20 cm de neu fins demà a aquesta hora, amb cota baixant per sota dels 1000 m. El vent que les acompanya serà fort a cotes altes i als límits de la vall.

Demà sembla que farà molt bo, amb temperatures en ascens (isozero cap a 2000 m com a mínim) i vent feble del W.

24h.



48h.



Predictor: Ivan Moner

