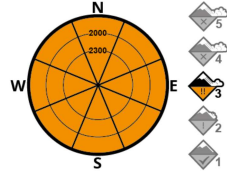


Perill 24h.



Distribució 24h.



Problemes 24h.



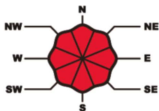
Perill 48h.



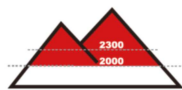
Les nevades previstes per les properes 48 hores faran que es vagi obrint un escenari cada cop més complicat per a fer activitat a la muntanya. Al llarg del dia s'aniran formant noves acumulacions de neu nova i ventada que faran que es vagi generalitzat la inestabilitat de la neu. A partir de la tarda, circular amb seguretat a cotes altes serà cada cop més difícil i caldrà evitar terreny complex i amb conseqüències. A més, la pujada progressiva de la cota de neu provocarà activitat d'allaus de neu humida a cotes baixes.

Neu recent i neu ventada

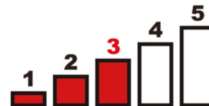
Orientació



Cota



Mida



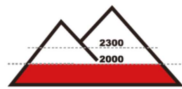
Probabilitat



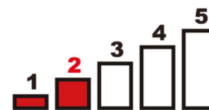
Orientació



Cota



Mida

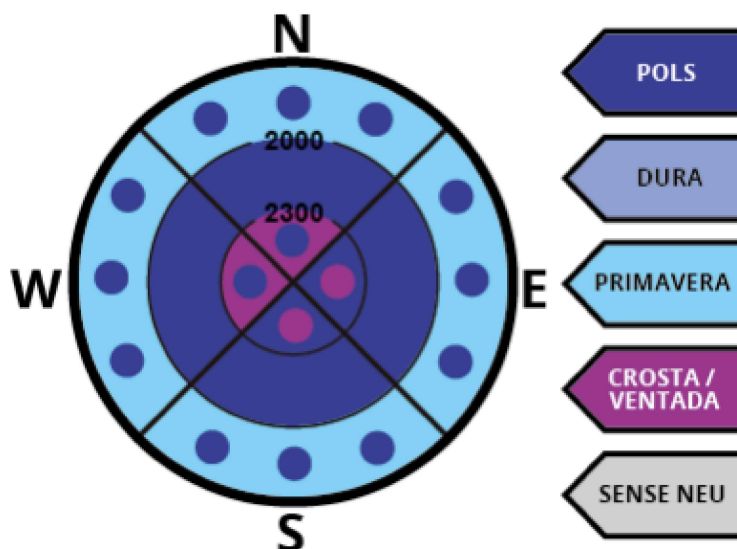


Probabilitat



Estat de la neu

La neu que es present des dels 1200 m anirà reculant progressivament. L'activitat la podem iniciar sobre els 1400 -1600 m depenent de l'orientació i rugositat del terreny. A 2200 m els gruixos s'acosten als 60 cm però aniran augmentant amb el pas de les hores. A cotes altes els efectes del vent del nord i nord-oest són evidents, amb canvis sobtats del gruix de neu nova. En obagues protegides del vent del NW però també en cotes altes de les solanes, hi ha nivells de neu amb poca cohesió que donen molta fragilitat a aquestes les plaques noves.



Un marcat flux del NW amb molta humitat dominarà els dos propers dies. Per avui s'esperen uns 20 cm de neu nova amb vent del sector oest. La cota de neu pujarà dels 1200 m fins als 2000 m a darrera hora.

Per demà divendres s'espera una reactivació de la nevada superant-se àmpliament els 50 cm de neu nova amb una cota de neu entre els 2000 i 2200 m. El vent bufarà del nord-oest i es podran superar els 100 km/h al límit sud de l'Aran.

24h.



48h.



Predictor: Jordi Gavalda

