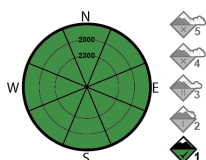


Perill 24h.



Distribució 24h.



Problemes 24h.



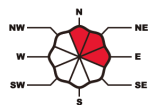
Perill 48h.



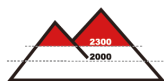
El mantell de neu es troba ben estabilitzat. Les possibilitats que es produeixi una allau es limiten a petites purgues de neu humida en vessants molt drets a partir de migdia i alguna acumulació de neu ventada a cotes altes i obagues. La qualitat de l'esquí és molt variable a les obagues i força bona a les solanes si les agafem a l'hora justa.

Neu ventada

Orientació



Cota



Mida



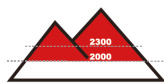
Probabilitat



Orientació



Cota



Mida



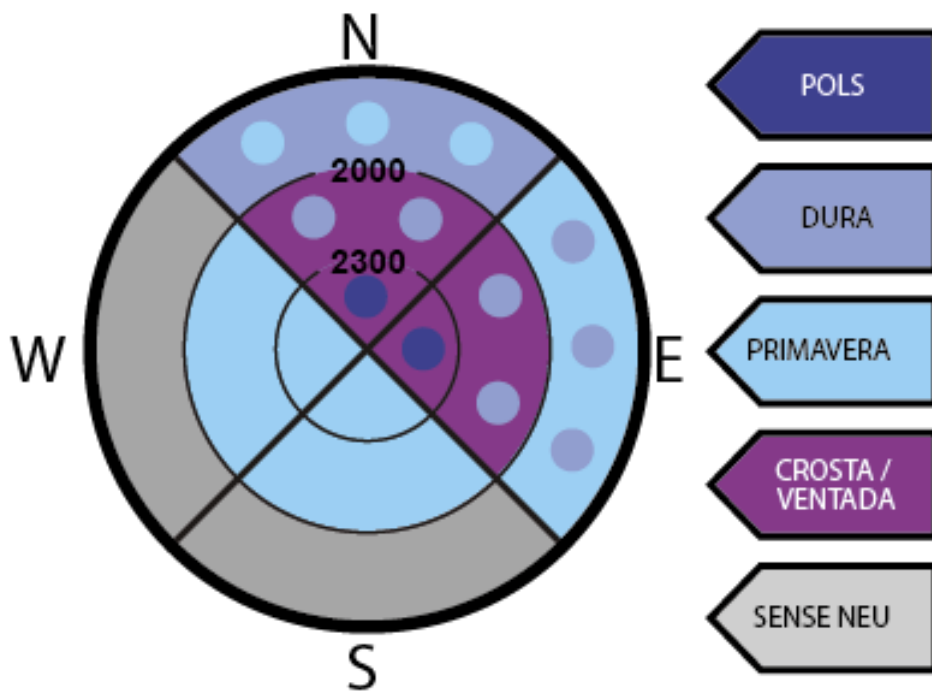
Probabilitat



Estat de la neu

Es pot lliscar amb neu contínua a partir dels 1700 m en obagues i dels 2000 m en solanes. A 2200 m les estacions registren valors de 55 a 80 cm. La superfície de la neu es troba en fusió/regel a les solanes. A les obagues s'alternen crostes portants i altres que es trenquen, amb racons de neu ventada envellida.

Internament el mantell està molt ben consolidat.



Meteo

Continua el temps plenament anticiclònic, amb només algun núvol alt. La isozero trepa lentament (3500 m aquests dies) però l'ambient es preveu ben sec i això protegeix molt la neu. Vent feble.

24h.



48h.



Predictor: Ivan Moner

