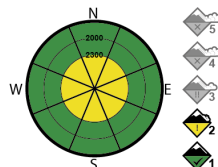


Peligro 24h.



Distribución 24h.



Problemas 24h.



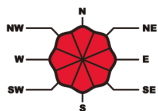
Peligro 48h.



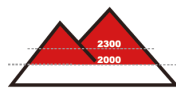
La nevada de ayer no superó las previsiones (unos 5 cm), y ha servido para refrescar un poco la superficie de la nieve sin añadir demasiado peligro de aludes. El viento transportó la nieve caída hacia las laderas orientadas a S y E, formando nuevas pequeñas placas de viento que se suman a las existentes en otras orientaciones. Se trata de acumulaciones muy pequeñas pero potencialmente frágiles, insuficientes para enterrarnos en terreno abierto pero que pueden desequilibrarnos y hacernos caer.

**Nieve venteadada**

Orientación



Cota



Tamaño

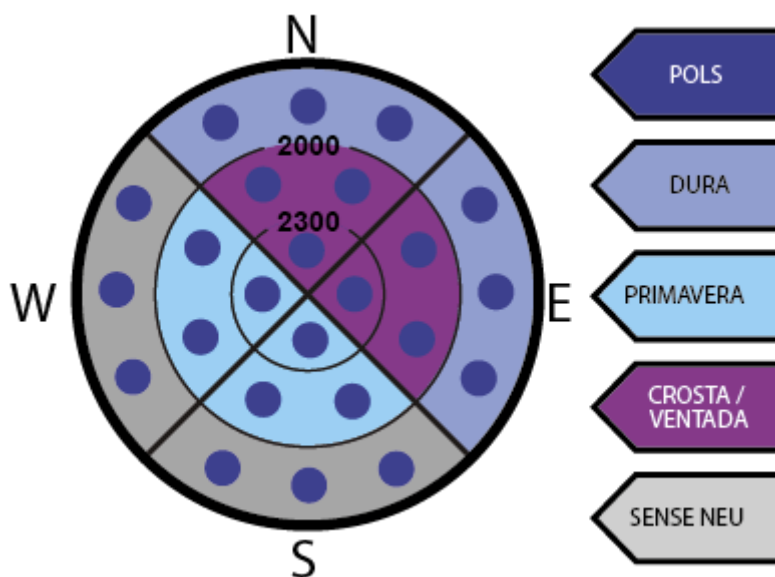


Probabilidad



Hay diferentes generaciones de pequeñas placas de viento distribuidas por todas las orientaciones, y mucho más frecuentes en cotas altas y cerca de collados y cordales. Habrá que identificarlas y mantener los buenos hábitos, teniendo especial precaución en terreno trampa.

Los espesores, escasos para la época en cotas bajas y medias pero excedentarios en cotas altas, se sitúan entre 50 y 70 cm en las umbrías medias. Para esquiar hay que subir a 1700 m en norte y por encima de los 2000 a 2200 m en sur, dependiendo de la pendiente. La calidad de la nieve en superficie es muy variable. En todas las orientaciones y cotas las costras internas le dan una estructura muy fuerte al manto de nieve.



Hoy queda retenida algo de nubosidad en el valle, pero puede haber importantes claros. La próxima noche podría volver a nevar un poco (1-3 cm). Las temperaturas, después de una noche fría, se recuperarán con fuerza (isocero 1800 a mediodía). El viento todavía soplará con fuerza en cotas altas.

Mañana se instala ya la borrasca en el Mediterráneo y comienza a enviar viento frío (isocero cayendo a 400 m). Se mantendrá la nubosidad y el viento irá acelerando y seguramente sea fuerte a partir de mediodía.

24h.



48h.



Predictor: Ivan Moner

