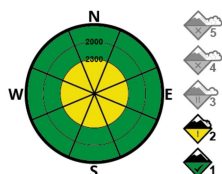


Perill 24h.



Distribució 24h.



Problemes 24h.



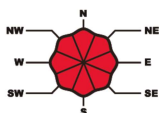
Perill 48h.



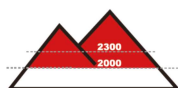
El vent ha anat formant noves plaques durant la setmana i és el problema principal que ens trobarem en les nostres sortides. Atenció en la circulació prop de les cretes on la distribució és molt irregular i en pocs metres hi trobarem canvis sobtats de condicions de la neu ventada.

Neu ventada

Orientació



Cota



Mida

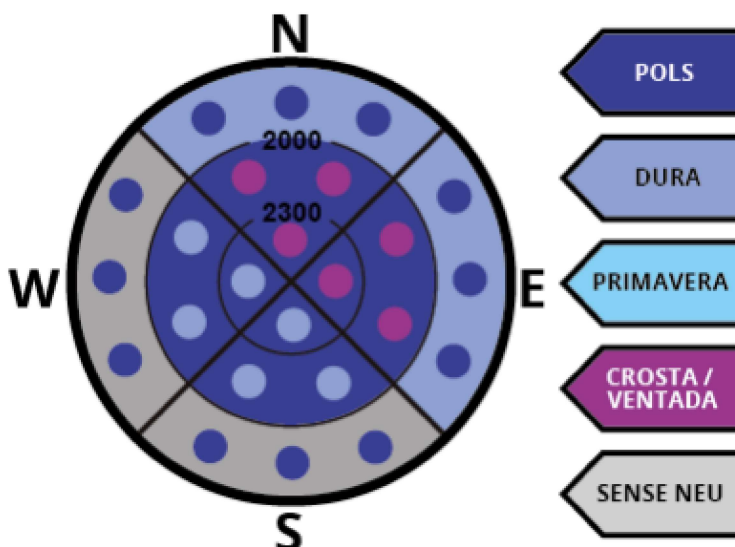


Probabilitat



Estat de la neu

A cotes baixes la neu és escassa i podem començar a esquiar a partir dels 1600 m en obagues i uns 2000 m en solanes, amb gruixos d'uns 50-70 cm a 2200 m que estan per sota la mitjana anual. Superficialment hi ha una capa de neu seca que a mida que pugem de cota i ens acostem als cims està cada cop més afectada pel vent que ha bufat sobretot del sud i est. Prop de la superfície hi ha de forma aïllada capes de neu sucre enterrades que encara no suposen un problema evident d'estabilitat.



Meteo

L'Aran quedarà molt al marge de la forta llevantada que afecta bona part del Pirineu. Avui el cel estarà ennuvolat amb una iso 0 que s'enfilirà fins gairebé als 2000 m i el vent bufarà fort de l'est. Demà dimecres el gir del vent a sud-est farà arribar més humitat amb nevades que podran acumular entre 20-40 cm de neu recent per sobre dels 1600-1700 m i un fort gradient de precipitació S-N. El vent bufarà fort del sud-est.

24h.



48h.



Predictor: Jordi Gavalda

